



ಕರ್ನಾಟಕ ಸರ್ಕಾರ

ಮಹಾತ್ಮಾ ಗಾಂಧಿ ರಾಷ್ಟ್ರೀಯ ಗ್ರಾಮೀಣ ಉದ್ಯೋಗ ಖಾತರಿ ಅಧಿನಿಯಮ  
ಯೋಜನೆಯಡಿ 2013-14 ರಿಂದ 2016-17ರ ಅವಧಿಯವರೆಗೆ  
ನಿರ್ಮಿಸಲಾದ ಜಾನುವಾರು ಕೊಟ್ಟಿಗೆಗಳ ಮೌಲ್ಯಮಾಪನ



ಕರ್ನಾಟಕ ಮೌಲ್ಯಮಾಪನ ಪ್ರಾಧಿಕಾರ  
Karnataka Evaluation Authority

ಕರ್ನಾಟಕ ಮೌಲ್ಯಮಾಪನ ಪ್ರಾಧಿಕಾರ  
ಯೋಜನೆ, ಕಾರ್ಯಕ್ರಮ ಸಂಯೋಜನೆ ಮತ್ತು ಸಾಂಖ್ಯಿಕ ಇಲಾಖೆ

ಕರ್ನಾಟಕ ಸರ್ಕಾರ

ಸೆಪ್ಟೆಂಬರ್-2021



ಮಹಾತ್ಮಾ ಗಾಂಧಿ ರಾಷ್ಟ್ರೀಯ ಗ್ರಾಮೀಣ ಉದ್ಯೋಗ ಖಾತರಿ ಅಧಿನಿಯಮ  
ಯೋಜನೆಯಡಿ 2013-14 ರಿಂದ 2016-17ರ ಅವಧಿಯವರೆಗೆ  
ನಿರ್ಮಿಸಲಾದ ಜಾನುವಾರು ಕೊಟ್ಟಿಗೆಗಳ ಮೌಲ್ಯಮಾಪನ

ಪ್ರಧಾನ ಶೋಧಕರು

ಡಾ. ಎಂ.ಜಿ ಭಂಡೆ

ಹೈದರಾಬಾದ್ ಕರ್ನಾಟಕ ಸೆಂಟರ್ ಫಾರ್ ಅಡ್ವಾನ್ಸ್‌ಡ್ ಲರ್ನಿಂಗ್, ಕಲಬುರಗಿ

ಗ್ರಾಮೀಣಾಭಿವೃದ್ಧಿ ಮತ್ತು ಪಂಚಾಯತ್ ರಾಜ್ ಇಲಾಖೆ,

ಕರ್ನಾಟಕ ಸರ್ಕಾರ



ಕರ್ನಾಟಕ ಮೌಲ್ಯಮಾಪನ ಪ್ರಾಧಿಕಾರ  
Karnataka Evaluation Authority

ಕರ್ನಾಟಕ ಮೌಲ್ಯಮಾಪನ ಪ್ರಾಧಿಕಾರ  
ಯೋಜನೆ, ಕಾರ್ಯಕ್ರಮ ಸಂಯೋಜನೆ ಮತ್ತು ಸಾಂಖ್ಯಿಕ ಇಲಾಖೆ

ಕರ್ನಾಟಕ ಸರ್ಕಾರ

ಸೆಪ್ಟೆಂಬರ್-2021

© ಕರ್ನಾಟಕ ಮೌಲ್ಯಮಾಪನ ಪ್ರಾಧಿಕಾರ, 2021

ಪ್ರಕಟಣೆ

ಇವರಿಗಾಗಿ

ಕರ್ನಾಟಕ ಮೌಲ್ಯಮಾಪನ ಪ್ರಾಧಿಕಾರ

#542, 5ನೇ ಮಹಡಿ, 2ನೇ ಹಂತ

ಬಹುಮಹಡಿ ಕಟ್ಟಡ, ಡಾ. ಅಂಬೇಡ್ಕರ್ ವೀಧಿ

ಬೆಂಗಳೂರು-560 001.

ಇವರಿಂದ

ಹೈದರಾಬಾದ್ ಕರ್ನಾಟಕ ಸೆಂಟರ್ ಫಾರ್ ಅಡ್ವಾನ್ಸ್ಡ್ ಲರ್ನಿಂಗ್,

#10-2-152, ಪರ್ವಾನ ಕಾಲೋನಿ, ಸಂಗಮೇಶ್ವರ ನಗರ,

ಕಲಬುರಗಿ-585 103

ಅಕ್ಷರ ಜೋಡಣೆ ಮತ್ತು ಮುದ್ರಣ

ಎಸ್. ಪಿ. ಸಿ. ಎಂಟರ್‌ಪ್ರೈಸಸ್,

#36, ಎನ್ ಎಸ್ ಐಯಂಗಾರ್ ರಸ್ತೆ,

ಶೇಷಾದ್ರಿಪುರಂ, ಬೆಂಗಳೂರು-560 020

[srislm666@gmail.com](mailto:srislm666@gmail.com)

## ಮುನ್ನುಡಿ

ಪಶುಸಂಗೋಪನೆಯು, ಕೃಷಿಗೆ ಪೂರಕವಾಗಿರುವುದರ ಜೊತೆಗೆ ಗ್ರಾಮೀಣ ಕುಟುಂಬಗಳಿಗೆ ಉದ್ಯೋಗ, ಪೌಷ್ಟಿಕಾಂಶ ಮತ್ತು ಹಣಕಾಸಿನ ಭದ್ರತೆಯನ್ನು ಒದಗಿಸುತ್ತದೆ. 19ನೇ ಜಾನುವಾರು ಗಣತಿಯ ಪ್ರಕಾರ, ಇಡೀ ಭಾರತದ ಜಾನುವಾರು ಜನಸಂಖ್ಯೆಯಲ್ಲಿ ಕರ್ನಾಟಕದ ಪಾಲು ಶೇಕಡಾ 5.41ರಷ್ಟಿದೆ. ಜಾನುವಾರುಗಳ ಸುರಕ್ಷತೆ ಮತ್ತು ಸಂರಕ್ಷಣೆಯಲ್ಲಿ ಹಾಗೂ ನೈರ್ಮಲ್ಯದ ಸ್ಥಿತಿಗಳನ್ನು ಒದಗಿಸುವುದರಲ್ಲಿ ಜಾನುವಾರು ಕೊಟ್ಟಿಗೆಗಳು ಪ್ರಮುಖ ಪಾತ್ರ ವಹಿಸುತ್ತವೆ. ಈ ಮೂಲಕ ಪ್ರಾಣಿಗಳಿಗೆ ಬರುವ ರೋಗಗಳು ಮತ್ತು ಅವರ ಬಡ ರೈತರು ಪ್ರಾಣಿಗಳ ಆರೋಗ್ಯಕ್ಕಾಗಿ ಮಾಡುವ ವೆಚ್ಚವನ್ನು ಕಡಿಮೆಗೊಳಿಸುತ್ತದೆ ಮತ್ತು ಆದಾಯವನ್ನು ಹೆಚ್ಚಿಸುತ್ತದೆ. ಜಾನುವಾರು ಕೊಟ್ಟಿಗೆಯ ಪ್ರಾಮುಖ್ಯತೆಯನ್ನು ಪರಿಗಣಿಸಿ, ಸರ್ಕಾರವು ಎಂಜಿಎನ್‌ಆರ್‌ಇಜಿಎ ಅಡಿಯಲ್ಲಿ ಹಣಕಾಸಿನ ನೆರವು ನೀಡುವ ಮೂಲಕ ಗ್ರಾಮೀಣ ಪ್ರದೇಶಗಳಲ್ಲಿ ಪಕ್ಕಾ ಜಾನುವಾರು ಕೊಟ್ಟಿಗೆಗಳ ನಿರ್ಮಾಣವನ್ನು ಪ್ರೋತ್ಸಾಹಿಸುತ್ತಿದೆ. 2013-14 ರಿಂದ 2016-17ರವರೆಗೆ ಎಂಜಿಎನ್‌ಆರ್‌ಇಜಿಎ ಯೋಜನೆಯಡಿ ಗ್ರಾಮೀಣಾಭಿವೃದ್ಧಿ ಮತ್ತು ಪಂಚಾಯತ್ ರಾಜ್ ಇಲಾಖೆಯು ಕೆಇಎ ಮೂಲಕ, ಕ್ಷೇತ್ರ ಮಟ್ಟದಲ್ಲಿ ಯೋಜನೆಯ ಅನುಷ್ಠಾನ ಪ್ರಕ್ರಿಯೆಯನ್ನು ಅರ್ಥಮಾಡಿಕೊಳ್ಳಲು ಮತ್ತು ಬಡ ರೈತರ ಮೇಲೆ ಅಂತಿಮ ಪರಿಣಾಮಗಳನ್ನು ತಿಳಿಯಲು ಜಾನುವಾರು ಕೊಟ್ಟಿಗೆಗಳ ಮೌಲ್ಯಮಾಪನವನ್ನು ಪ್ರಸ್ತಾಪಿಸಿರುತ್ತದೆ. ಕರ್ನಾಟಕ ಮೌಲ್ಯಮಾಪನ ಪ್ರಾಧಿಕಾರದ(ಕೆಇಎ) ಮಾರ್ಗದರ್ಶನದಲ್ಲಿ ಹೈದರಾಬಾದ್ ಕರ್ನಾಟಕ ಸೆಂಟರ್ ಫಾರ್ ಅಡ್ವಾನ್ಸ್ಡ್ ಲರ್ನಿಂಗ್ ಸಂಸ್ಥೆಯು ಈ ಅಧ್ಯಯನವನ್ನು ಕೈಗೆತ್ತಿಕೊಂಡಿದೆ.

ಈ ಅಧ್ಯಯನದ ಆವಿಷ್ಕಾರಗಳು, ರಾಜ್ಯದ ನಾಲ್ಕು ವಿಭಾಗಗಳಾದ್ಯಂತ ಎಂಟು ಜಿಲ್ಲೆಗಳಿಂದ 5910 ಫಲಾನುಭವಿ ಕುಟುಂಬಗಳು ಮತ್ತು 59 ನಿಯಂತ್ರಣ (Control) ಗುಂಪು ಕುಟುಂಬಗಳಿಂದ ಸಂಗ್ರಹಿಸಲಾದ ಪ್ರಾಥಮಿಕ ದತ್ತಾಂಶ (ಡೇಟಾ)ವನ್ನು ಆಧರಿಸಿವೆ. ಗ್ರಾಮ ಸಭೆಗಳು ಮತ್ತು ವಾರ್ಡ್ ಸಭೆಗಳ ಮೂಲಕ ಫಲಾನುಭವಿಗಳ ಆಯ್ಕೆಯಲ್ಲಿ ಪಾರದರ್ಶಕತೆ, ಹಾಲಿನ ಉತ್ಪಾದನೆಯಲ್ಲಿ ಸರಾಸರಿ ಶೇಕಡಾ 16ರಷ್ಟು ಹೆಚ್ಚಳ, ಅಡ್ಡ ತಳಿಯ ಹಸುಗಳ ಸಂಖ್ಯೆಯಲ್ಲಿ ಹೆಚ್ಚಳ, ಉಳಿತಾಯದಲ್ಲಿ ಹೆಚ್ಚಳ, ಜಾನುವಾರುಗಳ ಆರೋಗ್ಯ ಸುಧಾರಣೆಯಿಂದ ಪಶುವೈದ್ಯಕೀಯ ವೆಚ್ಚದಲ್ಲಿ ಕಡಿತ ಹಾಗೂ ವಲಸೆ ಪ್ರಮಾಣದಲ್ಲಿ ಕಡಿತವಾಗಿದೆ. ಆದಾಗ್ಯೂ, ಫಲಾನುಭವಿಗಳಲ್ಲಿ ಮಾದರಿ ಜಾನುವಾರು ಕೊಟ್ಟಿಗೆಯ ತಾಂತ್ರಿಕ ವಿಶಿಷ್ಟ ವಿವರಗಳ ಬಗ್ಗೆ ಸಾಕಷ್ಟು ಜ್ಞಾನದ ಕೊರತೆಯಿದೆ ಮತ್ತು ಅಂದಾಜು ವೆಚ್ಚಕ್ಕಿಂತ ಕೊಟ್ಟಿಗೆಗಳ ನಿರ್ಮಾಣದ ವಾಸ್ತವಿಕ ವೆಚ್ಚವು ಹೆಚ್ಚಾಗಿದೆ. ಇವುಗಳ ಅಧ್ಯಯನದ ಪ್ರಮುಖ ಶೋಧನೆಗಳಾಗಿವೆ. ಅಧ್ಯಯನದ ಪ್ರಮುಖ ಶಿಫಾರಸ್ಸುಗಳೆಂದರೆ - ಅನುಷ್ಠಾನ ಇಲಾಖೆಯಲ್ಲಿನ ತಾಂತ್ರಿಕ ಸಿಬ್ಬಂದಿಯು, 6 ಪ್ರಾಣಿಗಳಿಗಾಗಿ ಈಗಿರುವಂತೆ, ಅವಶ್ಯಕತೆಗಳಿಗೆ ಅನುಗುಣವಾಗಿ 2 ಪ್ರಾಣಿಗಳ, 4 ಪ್ರಾಣಿಗಳ ಜಾನುವಾರು ಕೊಟ್ಟಿಗೆಯ ಪ್ರಮಾಣಿತ ಗಾತ್ರವನ್ನು (ಪರಿಮಾಣಗಳನ್ನು) ನಿಗದಿಪಡಿಸಬೇಕು, ಸ್ಥಳೀಯ ಪರಿಸ್ಥಿತಿಗಳನ್ನು ಪರಿಗಣಿಸಿ ಜಾನುವಾರು ಕೊಟ್ಟಿಗೆಗಳ ವೆಚ್ಚವನ್ನು ಅಂದಾಜಿಸಬೇಕು, ಬಡ ರೈತರಿಗೆ ಸವಲತ್ತುಗಳನ್ನು ವಿಸ್ತರಿಸಲು ಸಾಮಾನ್ಯ ವರ್ಗದ ಕುಟುಂಬಗಳು ಮತ್ತು ಎಸ್‌ಸಿ/ಎಸ್‌ಟಿ ಹಾಗೂ ಪ್ರಾಕೇಜ್ ಫಲಾನುಭವಿಗಳ ನಡುವಿನ ವೆಚ್ಚದ ಅಂತರವನ್ನು ಕಡಿಮೆ ಮಾಡಬೇಕು ಹಾಗೂ ಜಾನುವಾರು

ಕೊಟ್ಟಿಗೆ ಕಾರ್ಯಕ್ರಮದೊಂದಿಗೆ ಹಾಲು ನೀಡುವ ಪ್ರಾಣಿಗಳನ್ನು ಖರೀದಿಸಲು, ವರ್ಮಿ ಕಾಂಪೋಸ್ಟ್ ಟ್ಯಾಂಕ್‌ಗಳನ್ನು ನಿರ್ಮಿಸಲು, ಇತ್ಯಾದಿ ಹಣಕಾಸು ನೆರವಿನ ಯೋಜನೆಗಳನ್ನು ಜೋಡಣೆ ಮಾಡಬೇಕು.

ಅಧ್ಯಯನದ ಶೋಧನೆಗಳು ಮತ್ತು ಶಿಫಾರಸ್ಸುಗಳು ಕರ್ನಾಟಕ ಸರ್ಕಾರ ಮತ್ತು ಗ್ರಾಮೀಣಾಭಿವೃದ್ಧಿ ಹಾಗೂ ಪಂಚಾಯತ್ ರಾಜ್ ಇಲಾಖೆಗೆ ಉಪಯುಕ್ತವಾಗುವುದೆಂದು ನಾನು ನಿರೀಕ್ಷಿಸುತ್ತೇನೆ.

ಈ ಅಧ್ಯಯನದಲ್ಲಿ ಅಪರ ಮುಖ್ಯ ಕಾರ್ಯದರ್ಶಿಗಳು, ಯೋಜನೆ, ಕಾರ್ಯಕ್ರಮ ಸಂಯೋಜನೆ ಮತ್ತು ಸಾಂಖ್ಯಿಕ ಇಲಾಖೆ, ಕರ್ನಾಟಕ ಸರ್ಕಾರ ಇವರ ಬೆಂಬಲ ಮತ್ತು ಮಾರ್ಗದರ್ಶನವನ್ನು ಪಡೆಯಲಾಯಿತು. 49ನೇ ತಾಂತ್ರಿಕ ಸಮಿತಿ ಸಭೆಯಲ್ಲಿ ವರದಿಯನ್ನು ಅನುಮೋದಿಸಲಾಯಿತು. ಕರ್ನಾಟಕ ಮೌಲ್ಯಮಾಪನ ಪ್ರಾಧಿಕಾರದ(ಕೆಇಎ), ತಾಂತ್ರಿಕ ಸಮಿತಿಯ ಸದಸ್ಯರು ಮತ್ತು ಸ್ವತಂತ್ರ ಮೌಲ್ಯಮಾಪಕರ ಕರಡು ವರದಿಯ ಗುಣಮಟ್ಟವನ್ನು ಸುಧಾರಿಸಲು ಉಪಯುಕ್ತವಾದ ಸಲಹೆಗಳು ಮತ್ತು ಮಾಹಿತಿಗಳನ್ನು ನೀಡಿರುತ್ತಾರೆ. ಅಧ್ಯಯನವನ್ನು ಯಶಸ್ವಿಯಾಗಿ ಪೂರ್ಣಗೊಳಿಸುವಲ್ಲಿ ಎಲ್ಲರೂ ನೀಡಿದ ಸಹಾಯಕ್ಕೆ ನಾನು ಕೃತಜ್ಞನಾಗಿದ್ದೇನೆ.



ಮುಖ್ಯ ಮೌಲ್ಯಮಾಪನಾಧಿಕಾರಿಗಳು  
ಕರ್ನಾಟಕ ಮೌಲ್ಯಮಾಪನ ಪ್ರಾಧಿಕಾರ

ಪ್ರವಚನ

2013-14j Azl 2016-17gA CagA... aAAvAa UAACu gA... GzeAUA SAvj  
C... AA AEAdEEAAR «Ad, A Azl eAEA AgAA PEEnOEUVA aNE@PNAFAEA AEAB PAEdOI PA APAdgAZA  
UA... AAU@PACP aAAvAA FAZAAAvi gAei E-ASE-AAZA anu... AE 1/2, A AVgAAvAE. PAEdOI PAZA 8  
f... AZA DAIAIAAZA AEAdEEA AA FAEA «UA, EvAgA aAZA AWAgAA aAAvAA ASACU ZA  
E-ASE-AAZA YaqEZA CAAE@a aIA»w-AAZA YaqEZA YAAAPA aAAvAA CAAIA zAvAAUA, AAxAd  
«... AEACUE agACAAEAAB 1zAPAr, A AVZE. F aNE@PNAFAEA CzAAEA AEAB YAtOUe 1/2, AAa e F  
PEVAEA aAOVA CAAE@a PEeqAAUUAUAV PAVdOEUVAEAAB OfzAgA AZi PAEdOI PA EI gi YAgI  
CqAEi qi @DAUi AA, EIAAA A eASIAA, AvAE.

qA. tA gAd... AD, EA, APAdgAZA CAgA aAArA PAIAAZA2DUVA, AEAdEE, PAIAOPAA  
AAAEAdEE aAAvAA AATPA E-ASE, Aj PAaAgI gAIA, AC, EA, aAArA aNE@PNAFAECBAj,  
PAEdOI PA aNE@PNAFAEA YACAgA, DAAPAGAA aAAvAA UA... AAU@PACP aAAvAA FAZAAAvi gAei  
E-ASEIAA ASAZAI OCBaj. EAge@j UAE EAaA YAAAtRA zAEAAZAUVA.

qA. bAAIA PE. zEUAAAgI CAgA aAArA aNE@PNAFAECBAj PAEdOI PA aNE@PNAFAEA YACAgAZA  
EAgAA Arza M/Aj aA aAAvAA A@EUVA CVAVA aNE@PNAFAEA AVAE. EAj UE EAaA vAAASa OZAAAZA  
zAEAAZAUVA.

PAEdOI PA aNE@PNAFAEA YACAgAZA zEAdAPAGAA aAAvAA EvAgA 1SACUE CAgA, APAgA EAS@PEI EAaA  
zAEAAZAUVA.

qA. JA. ef. EAAGe F CzAAEA AEAB CzAgA YAE EA AEAZAPgAV «Ad» 1gAAVAgE aAAvAA F  
agACAAEAAB 1zAPAr 1gAAVAgE. aNE@PNAFAEA CzAAEAZA e CAgA MI AO AAFAOUe aAAvAA F  
agACAAEAAB 1zAPAr, AAa EA CAgA YA EIAA«PEIAAA OfzAA YAA 1, A nAAvAE. CAgA vAqAPEI EAaA  
«... dnvavadnlu.

zAAw. CAAAd JA. PEVAi EAgAA OfzAgA AZi PAEdOI PA EI gi YAgI CqAEi qi @DAUi  
AA, EIAA zEAdAPAGAA aAAvAA FAAR aAOIAAVZAAV F aNE@PNAFAEA CzAAEA AEAB AIAA 1 AIAV  
YAtOUe 1/2, AAa e vAAwE EAS@AEAB ArgAAVAgE. EAgAA aAAvAA OfzAgA AZi PAEdOI PA EI gi  
YAgI CqAEi qi @DAUi AA, EIAA J-Ae vAqAPEI EAaA YAAAtRA zAEAAZAUVA, AEAdEEAIA  
aNE@PNAFAEA AEAB vEUZAAPeVAAPA e EAge@gA APAgA«gACzAgE aNE@PNAFAEA PEUEVAAPAZAA  
AZAAUAWGA e

*S. Sultempule*  
CzAPAGAA  
OfzAgA AZi PAEdOI PA EI gi YAgI  
CqAEi qi @DAUi, PA@SgAV





## ಫಲಿತಾಂಶ

|  |           |
|--|-----------|
| ಪರಿಚಯ  | 01        |
| ಫಲಿತಾಂಶ  | 01        |
| ಗುಣಮಟ್ಟ  | 02        |
| ವಿಷಯ   | 02        |
| ಫಲಿತಾಂಶದ ಮಹತ್ವ   | 03        |
| ಫಲಿತಾಂಶದ ಅರ್ಥ  | 06        |
| <b>1. ಫಲಿತಾಂಶ</b>  | <b>09</b> |
| 1.1 > ಉದಾಹರಣೆ  | 09        |
| 1.2 ಕಾರಣಗಳನ್ನು ಕಂಡುಹಿಡಿಯುವುದು  | 11        |
| 1.3 ಕಾರಣಗಳನ್ನು ಗುಣಮಟ್ಟ   | 12        |
| 1.4 ಉದಾಹರಣೆಗಳನ್ನು ಕಂಡುಹಿಡಿಯುವುದು   | 13        |
| 1.5 ಅನುಷ್ಠಾನದ ಸಿದ್ಧಿ   | 13        |
| <b>2. ಫಲಿತಾಂಶದ ಮಹತ್ವ</b>   | <b>15</b> |
| 2.1 ಉದಾಹರಣೆ, ಉದಾಹರಣೆಗಳನ್ನು ಕಂಡುಹಿಡಿಯುವುದು  | 15        |
| 2.2 ಉದಾಹರಣೆಗಳನ್ನು ಕಂಡುಹಿಡಿಯುವುದು   | 18        |
| 2.3 ಫಲಿತಾಂಶ ಮತ್ತು ಹಾಲು ಸೇವೆ  | 19        |
| 2.4 ಗುಣಮಟ್ಟ  | 20        |
| 2.5 ಉದಾಹರಣೆ  | 21        |
| 2.6 ಉದಾಹರಣೆಗಳನ್ನು ಕಂಡುಹಿಡಿಯುವುದು   | 22        |
| <b>3. ಉದಾಹರಣೆಗಳನ್ನು ಕಂಡುಹಿಡಿಯುವುದು</b>   | <b>25</b> |
| 3.1 < ಉದಾಹರಣೆಗಳನ್ನು ಕಂಡುಹಿಡಿಯುವುದು   | 25        |
| 3.2 < ಉದಾಹರಣೆಗಳನ್ನು ಕಂಡುಹಿಡಿಯುವುದು   | 25        |
| 3.3 < ಉದಾಹರಣೆಗಳನ್ನು ಕಂಡುಹಿಡಿಯುವುದು   | 25        |
| 3.4 ಉದಾಹರಣೆಗಳನ್ನು ಕಂಡುಹಿಡಿಯುವುದು   | 26        |
| 3.5 ಉದಾಹರಣೆಗಳನ್ನು ಕಂಡುಹಿಡಿಯುವುದು   | 26        |
| 3.6 ಉದಾಹರಣೆಗಳನ್ನು ಕಂಡುಹಿಡಿಯುವುದು   | 26        |
| 3.7 ದತ್ತಾಂಶ ವಿಶ್ಲೇಷಣಾ ವಿಷಯ   | 28        |
| 3.8 ಉದಾಹರಣೆಗಳನ್ನು ಕಂಡುಹಿಡಿಯುವುದು / ಉದಾಹರಣೆಗಳನ್ನು ಕಂಡುಹಿಡಿಯುವುದು / ಉದಾಹರಣೆಗಳನ್ನು ಕಂಡುಹಿಡಿಯುವುದು | 30        |

|           |   |            |
|-----------|---|------------|
| 3.9       | áñĚ-ÁáPÁPÁV áñĚ®PÁÁYÁĚÁ ĽEZÁPAUÁVÁÁ   | 30         |
| 3.10      | áñĚ®PÁÁYÁĚÁZÁ áñĚVÁPE   | 31         |
| <b>4.</b> | <b>áñĚ®PÁÁYÁĚÁZÁ YÁÁĚÁ</b>  | <b>37</b>  |
| 4.1       | CzÁÁÁÁĚÁZÁ PÉÁZÁáAzÁÁ   | 37         |
| 4.2       | áÁÁ°ÁVÁá UÁÁĈüGÁŦÁÁÁ UÁÁÁt GZÉÁĚÁUÁ SÁVÁj CĈÁÁÁÁÁZÁ CrÁÁÁ° é°ÉZÁÁPÁj ZÁI Á°ÁñPÉUÁVÁĚÁÁB PÉUÉÁVÁÁ®Á áñĚÁUÁĎZÁZĎ áñĚÁUÁĎUÁVÁÁ | 38         |
| 4.3       | YÁ®Á °ÉÁĈgÁÁ°ÁÁgÁÁ  | 39         |
| 4.4       | YÁ-ÁĚÁÁ°Á«UÁVÁ DAĚÁI  | 39         |
| 4.5       | DyĎPA ÉÉgÁ°ÁÁ   | 41         |
| 4.6       | CzÁÁÁÁĚÁZÁ «Áw  | 42         |
| <b>5.</b> | <b>YÁ°VÁÁ±ÁUÁÁ áñĚVÁÁZÁÉÁUÁÁ</b>  | <b>43</b>  |
| 5.1       | MVÁ°Áj áÁ áÁÁVÁÁU ZÁI Á°ÁñPÉUÁVÁÁ   | 43         |
| 5.2       | GvÁZÁĚÉ   | 64         |
| 5.3       | YÁ°VÁÁ±Á  | 85         |
| 5.4       | YÁÁgÁtzÁ CzÁÁÁÁĚÁUÁVÁÁ  | 91         |
| <b>6.</b> | <b>CzÁÁÁÁĚÁZÁ ±ÉÁĚÁĚÉUÁÁ</b>  | <b>97</b>  |
| <b>7.</b> | <b>ZYÁgÁ ÁUÁVÁÁ</b>   | <b>105</b> |
| 7.1       | C-ÁPÁĈÁÁÁ ZYÁgÁ ÁÁUÁVÁÁ   | 105        |
| 7.2       | ĈÁWÁĎ°ÁĈÁÁÁ ZYÁgÁ ÁÁUÁVÁÁ   | 106        |
| <b>G</b>  | <b>ĚÁRÁUÁÁ</b>  | <b>109</b> |







|      |   |    |
|------|---|----|
| 5.21 | eÁÉAA <sup>a</sup> AgAAUA½AzA ,AgÁ,Áj <sup>a</sup> Á¶ðPA DzAAIA (°ÉÉAAUAj PE—AAZá <sup>a</sup> NiAvAðe  | 71 |
| 5.22 | ±Á <sup>˚</sup> ÉAAIA° è <sup>a</sup> AAPAA ZÁR <sup>˚</sup> Áw   | 73 |
| 5.23 | G½ <sup>˚</sup> AA <sup>a</sup> C <sup>˚</sup> ÁÁ <sup>a</sup> <sup>a</sup> AAVAAU <sup>a</sup> Á¶ðPA ,AgÁ,Áj G½VAAIA                                     | 74 |
| 5.24 | ,ÁZÁOVÉ, eÁÉAA <sup>a</sup> AgAAUAVA DgÉ/ÉÁUA <sup>a</sup> AAVAAU ¥AA <sup>a</sup> ÉEZÁOAAIA <sup>a</sup> EZAAVA  | 75 |
| 5.25 | <sup>a</sup> ÉAA«ÉÁ vÁdZá <sup>˚</sup> è PÁrvÁ  | 77 |
| 5.26 | PÁ¶¶ PEÁvAðÉ/É SgÁzÁ UAA t <sup>a</sup> AAI 0   | 77 |
| 5.27 | <sup>a</sup> Á@,ÉAAIA° è PÁrvÁ  | 78 |
| 5.28 | <sup>a</sup> NiÁZÁj eÁÉAA <sup>a</sup> AgAA PEEnÜEUA/EAAB «Áð,Á@Á PAAI AA SUAVA AÉ/ÉÁdeÉ  | 79 |
| 5.29 | gÁdÁ <sup>a</sup> AAVAAU PEAAZÁ <sup>a</sup> ÁÁÉÁFVÁ AÉ/ÉÁdeEUVA MUAÉir <sup>˚</sup> AA«PE  | 81 |
| 5.30 | »Adj vÁ « <sup>˚</sup> ÉAAIA° è S¼ <sup>˚</sup> Á <sup>˚</sup> ÁUA <sup>a</sup> C <sup>˚</sup> ÁÁUAVA ,AgÁ,Áj <sup>a</sup> NIE <sup>˚</sup> AAVA          | 82 |
| 5.31 | »Adj vÁ « <sup>˚</sup> ÉAAIA°   | 83 |
| 5.32 | eÁÉAA <sup>a</sup> AgAA PEEnÜE AÉ/ÉÁdeÉAA SUEI ¥Á <sup>˚</sup> ÁEA <sup>˚</sup> «UVA C <sup>˚</sup> ÁÁAA  | 84 |
| 5.33 | eÁÉAA <sup>a</sup> AgAA PEEnÜE « <sup>a</sup> NiÁðtzÁ <sup>a</sup> ÉZÁ@Á <sup>a</sup> AAVAAU EAAVAgÁ ¥Á <sup>˚</sup> ÁEA <sup>˚</sup> «UVA ,AgÁ,Áj DzAAIA | 85 |
| 5.34 | ¥Á <sup>˚</sup> ÁEA vÁ <sup>˚</sup> Á <sup>˚</sup> Á @Á <sup>˚</sup> Á ,ÉÁ <sup>a</sup> EE (UÁ <del>AA</del> )  | 87 |
| 5.35 | ,AAVÁZÁ° ÉÁ 1Üv   | 88 |
| 5.36 | <sup>a</sup> AAEE <sup>a</sup> AAVAAU EÉGÉ°E/ÉÁ <sup>a</sup> IA° è ,ÁZÁOVÉ  | 90 |

### avAAVA ¥ÁnÖ

| PÁ <sup>˚</sup> AA. | ²Á¶ðÉ  | ¥Á <sup>˚</sup> AA |
|---------------------|--|--------------------|
| 1                   | vAA <sup>˚</sup> AAvÁrU mA <sup>˚</sup> u mA <sup>˚</sup> u <sup>a</sup> Á <sup>˚</sup> ÁEA <sup>˚</sup> ¥ÁÇtðUEAQÁ eÁÉAA <sup>a</sup> AgAA PEEnÜEUAVA                 | 14                 |
| 2                   | eÁÉAA <sup>a</sup> AgAA PEEnÜE « <sup>a</sup> NiÁðtzÁPÁV ¥Á <sup>˚</sup> ÁEA <sup>˚</sup> «UVA RZAAð <sup>a</sup> NiÁrZÁ ,AgÁ,Áj °EZAAN¶Aj <sup>a</sup> E/ÉvAU         | 61                 |
| 3                   | ¶U <sup>˚</sup> Á <sup>˚</sup> PArU <sup>˚</sup> / 1 <sup>˚</sup> ¥Á <sup>˚</sup> ÁEA <sup>˚</sup> «UVA½UE EGA <sup>a</sup> ,AgÁ,Áj eÁÉAA <sup>a</sup> AgAAUAVA ,AASÉÁ | 65                 |
| 4                   | °Á° ÉÁ ,AgÁ,Áj GvÁZÁEE (° ÁI gi) / ÇEAPÉ / ¥Á <sup>˚</sup> ÁEA <sup>˚</sup> «UE  | 69                 |
| 5                   | eÁÉAA <sup>a</sup> AgAAUA½AzA ,AgÁ,Áj <sup>a</sup> Á¶ðPA DzAAIA  | 72                 |

# ಪರಿಚಯನು ಉಪಯುಕ್ತವಾದ ಏನು

|             |  |
|-------------|--|
| J°EZir      | ಏನು ಉಪಯುಕ್ತವಾದ ಏನು                                 |
| 1°PE        | «A»A½ °A,AA  |
| 1J,1        | eAEMA AgAA PEEnOE                                  |
| J°EJA       | PAE11 PEAVAZE UEESga                               |
| f!          | UAZA ¥AAZAAMAVI                                    |
| °EZI°EZI    | PAAT AAS   |
| LJ,1L       | AgAwAAWA UAAE°MAT U,AA,El                          |
| J.T. PE     | ½AAWA °A,AA  |
| JAFÉAgÉÁUÁ  | °AA°AvA; UAAEgA¶AAWA UAAE GZEÁUA SAVAJ<br>CCEAA°AA |
| JAFÉAgÉÁU'i | °AA°AvA; UAAEgA¶AAWA UAAE GZEÁUA SAVAJ<br>AÉÁdÉÉ   |
| EAgEUA      | gA¶AAWA UAAE GZEÁUA SAVAJ CCEAA°AA                 |
| M°1         | EvAgA »AZAA½ZA °AUAØ                               |
| 1rM         | ¥AAZAAMAVI C°EAECP CCEAJ                           |
| J,1'        | ಪರಿಶಿಷ್ಟ ಜಾತಿ                                      |
| J,1n        | ಪರಿಶಿಷ್ಟ ಪಂಗಡಗಳು                                   |









ಪ್ರಾಚಾರ್ಯರ ಪರಿಚಯವನ್ನು ಬರೆಯುವಾಗ  $\frac{1}{2}$  ಗಳು ಬರೆಯಬೇಕು. « $\frac{1}{2}$  ಗಳು ಬರೆಯುವಾಗ  $\frac{1}{2}$  ಗಳು ಬರೆಯಬೇಕು. « $\frac{1}{2}$  ಗಳು ಬರೆಯುವಾಗ  $\frac{1}{2}$  ಗಳು ಬರೆಯಬೇಕು.

- ಪ್ರಾಚಾರ್ಯರ ಪರಿಚಯವನ್ನು ಬರೆಯುವಾಗ  $\frac{1}{2}$  ಗಳು ಬರೆಯಬೇಕು. « $\frac{1}{2}$  ಗಳು ಬರೆಯುವಾಗ  $\frac{1}{2}$  ಗಳು ಬರೆಯಬೇಕು. « $\frac{1}{2}$  ಗಳು ಬರೆಯುವಾಗ  $\frac{1}{2}$  ಗಳು ಬರೆಯಬೇಕು.
- $\frac{1}{2}$  ಗಳು ಬರೆಯುವಾಗ  $\frac{1}{2}$  ಗಳು ಬರೆಯಬೇಕು. « $\frac{1}{2}$  ಗಳು ಬರೆಯುವಾಗ  $\frac{1}{2}$  ಗಳು ಬರೆಯಬೇಕು. « $\frac{1}{2}$  ಗಳು ಬರೆಯುವಾಗ  $\frac{1}{2}$  ಗಳು ಬರೆಯಬೇಕು.

**ಪ್ರಾಚಾರ್ಯರ ಪರಿಚಯ**

- ಗ್ರಾಮ ಪಂಚಾಯತಿಯಿಂದ ಅನುಷ್ಠಾನವಾಗುತ್ತಿರುವ ಪ್ರಾಚಾರ್ಯರ ಪರಿಚಯ / ಅಧ್ಯಯನಕ್ಕೆ ಸಂಬಂಧಿಸಿದ ವಿಷಯವನ್ನು  $\frac{1}{2}$  ಗಳು ಬರೆಯಬೇಕು. « $\frac{1}{2}$  ಗಳು ಬರೆಯುವಾಗ  $\frac{1}{2}$  ಗಳು ಬರೆಯಬೇಕು. « $\frac{1}{2}$  ಗಳು ಬರೆಯುವಾಗ  $\frac{1}{2}$  ಗಳು ಬರೆಯಬೇಕು.
- $\frac{1}{2}$  ಗಳು ಬರೆಯುವಾಗ  $\frac{1}{2}$  ಗಳು ಬರೆಯಬೇಕು. « $\frac{1}{2}$  ಗಳು ಬರೆಯುವಾಗ  $\frac{1}{2}$  ಗಳು ಬರೆಯಬೇಕು. « $\frac{1}{2}$  ಗಳು ಬರೆಯುವಾಗ  $\frac{1}{2}$  ಗಳು ಬರೆಯಬೇಕು.
- « $\frac{1}{2}$  ಗಳು ಬರೆಯುವಾಗ  $\frac{1}{2}$  ಗಳು ಬರೆಯಬೇಕು. « $\frac{1}{2}$  ಗಳು ಬರೆಯುವಾಗ  $\frac{1}{2}$  ಗಳು ಬರೆಯಬೇಕು. « $\frac{1}{2}$  ಗಳು ಬರೆಯುವಾಗ  $\frac{1}{2}$  ಗಳು ಬರೆಯಬೇಕು.
- $\frac{1}{2}$  ಗಳು ಬರೆಯುವಾಗ  $\frac{1}{2}$  ಗಳು ಬರೆಯಬೇಕು. « $\frac{1}{2}$  ಗಳು ಬರೆಯುವಾಗ  $\frac{1}{2}$  ಗಳು ಬರೆಯಬೇಕು. « $\frac{1}{2}$  ಗಳು ಬರೆಯುವಾಗ  $\frac{1}{2}$  ಗಳು ಬರೆಯಬೇಕು.
- ಮಾದರಿಯಲ್ಲಿ ಪರಿಶಿಷ್ಟ ಜಾತಿ / ಪರಿಶಿಷ್ಟ ಪಂಗಡಗಳ ಫಲಾನುಭವಿಗಳ ಪ್ರಮಾಣವು ಎಲ್ಲಾ ಮಾದರಿಗಳಲ್ಲಿಯೂ ಒಂದೇ ರೀತಿಯಲ್ಲಿ ಇರಬೇಕು. « $\frac{1}{2}$  ಗಳು ಬರೆಯುವಾಗ  $\frac{1}{2}$  ಗಳು ಬರೆಯಬೇಕು. « $\frac{1}{2}$  ಗಳು ಬರೆಯುವಾಗ  $\frac{1}{2}$  ಗಳು ಬರೆಯಬೇಕು.
- $\frac{1}{2}$  ಗಳು ಬರೆಯುವಾಗ  $\frac{1}{2}$  ಗಳು ಬರೆಯಬೇಕು. « $\frac{1}{2}$  ಗಳು ಬರೆಯುವಾಗ  $\frac{1}{2}$  ಗಳು ಬರೆಯಬೇಕು. « $\frac{1}{2}$  ಗಳು ಬರೆಯುವಾಗ  $\frac{1}{2}$  ಗಳು ಬರೆಯಬೇಕು.
- $\frac{1}{2}$  ಗಳು ಬರೆಯುವಾಗ  $\frac{1}{2}$  ಗಳು ಬರೆಯಬೇಕು. « $\frac{1}{2}$  ಗಳು ಬರೆಯುವಾಗ  $\frac{1}{2}$  ಗಳು ಬರೆಯಬೇಕು. « $\frac{1}{2}$  ಗಳು ಬರೆಯುವಾಗ  $\frac{1}{2}$  ಗಳು ಬರೆಯಬೇಕು.







- ਆਰਥਿਕ ਉਮੀਦਾਂ ਨੂੰ ਪੂਰਾ ਕਰਨ ਦੇ ਉਦੇਸ਼ ਨਾਲ ਗਿਰੀ-ਸਰੋਤਾਂ ਦੇ ਸੰਰਖਣ ਨੂੰ ਸਹੂਲਤ ਦੇਣ ਦੇ ਉਦੇਸ਼ ਨਾਲ ਆਰਥਿਕ ਸੁਰੱਖਿਆ ਦੇ ਉਮੀਦਾਂ ਨੂੰ ਪੂਰਾ ਕਰਨ ਦੇ ਉਦੇਸ਼ ਨਾਲ ਪੰਜਾਬ ਸਰਕਾਰ ਦੀਆਂ ਸਾਰੀਆਂ ਆਰਥਿਕ ਸੁਰੱਖਿਆ ਸੰਰਚਨਾਵਾਂ ਨੂੰ ਪ੍ਰਬੰਧਿਤ ਕੀਤਾ ਜਾਵੇਗਾ। ਨਿਯਮਿਤ ਆਰਥਿਕ ਸੁਰੱਖਿਆ ਸੰਰਚਨਾਵਾਂ ਨੂੰ ਪ੍ਰਬੰਧਿਤ ਕੀਤਾ ਜਾਵੇਗਾ।
- ਵਪਾਰੀਆਂ ਦੇ ਆਰਥਿਕ ਸੁਰੱਖਿਆ ਸੰਰਚਨਾਵਾਂ ਨੂੰ ਪ੍ਰਬੰਧਿਤ ਕੀਤਾ ਜਾਵੇਗਾ। ਨਿਯਮਿਤ ਆਰਥਿਕ ਸੁਰੱਖਿਆ ਸੰਰਚਨਾਵਾਂ ਨੂੰ ਪ੍ਰਬੰਧਿਤ ਕੀਤਾ ਜਾਵੇਗਾ।
- ਸਰਕਾਰ ਦੀਆਂ ਸਾਰੀਆਂ ਆਰਥਿਕ ਸੁਰੱਖਿਆ ਸੰਰਚਨਾਵਾਂ ਨੂੰ ਪ੍ਰਬੰਧਿਤ ਕੀਤਾ ਜਾਵੇਗਾ। ਨਿਯਮਿਤ ਆਰਥਿਕ ਸੁਰੱਖਿਆ ਸੰਰਚਨਾਵਾਂ ਨੂੰ ਪ੍ਰਬੰਧਿਤ ਕੀਤਾ ਜਾਵੇਗਾ।
- ਵਪਾਰੀਆਂ ਦੇ ਆਰਥਿਕ ਸੁਰੱਖਿਆ ਸੰਰਚਨਾਵਾਂ ਨੂੰ ਪ੍ਰਬੰਧਿਤ ਕੀਤਾ ਜਾਵੇਗਾ। ਨਿਯਮਿਤ ਆਰਥਿਕ ਸੁਰੱਖਿਆ ਸੰਰਚਨਾਵਾਂ ਨੂੰ ਪ੍ਰਬੰਧਿਤ ਕੀਤਾ ਜਾਵੇਗਾ।
- ਸਰਕਾਰ ਦੀਆਂ ਸਾਰੀਆਂ ਆਰਥਿਕ ਸੁਰੱਖਿਆ ਸੰਰਚਨਾਵਾਂ ਨੂੰ ਪ੍ਰਬੰਧਿਤ ਕੀਤਾ ਜਾਵੇਗਾ। ਨਿਯਮਿਤ ਆਰਥਿਕ ਸੁਰੱਖਿਆ ਸੰਰਚਨਾਵਾਂ ਨੂੰ ਪ੍ਰਬੰਧਿਤ ਕੀਤਾ ਜਾਵੇਗਾ।
- ਵਪਾਰੀਆਂ ਦੇ ਆਰਥਿਕ ਸੁਰੱਖਿਆ ਸੰਰਚਨਾਵਾਂ ਨੂੰ ਪ੍ਰਬੰਧਿਤ ਕੀਤਾ ਜਾਵੇਗਾ। ਨਿਯਮਿਤ ਆਰਥਿਕ ਸੁਰੱਖਿਆ ਸੰਰਚਨਾਵਾਂ ਨੂੰ ਪ੍ਰਬੰਧਿਤ ਕੀਤਾ ਜਾਵੇਗਾ।













**1.4 ಅನುಷ್ಠಾನದ ವಿವರಣೆ**

ಪ್ರಾದೇಶಿಕ ಮಟ್ಟದ ಅನುಷ್ಠಾನದ ಅಧ್ಯಯನದ ಗುರಿಗಳನ್ನು ಪೂರೈಸಲು ಸರ್ಕಾರದ ಸವಲಿತಿಗಳನ್ನು ಪರಿಗಣಿಸಿ, ಅನುಷ್ಠಾನದ ವಿವರಣೆ ಮತ್ತು ಅನುಷ್ಠಾನದ ವಿವರಣೆ 2013-14ನೇ ಸಾಲಿನಿಂದ 2016-17ನೇ ಸಾಲಿನವರೆಗೆ ಅನುಷ್ಠಾನದ ವಿವರಣೆ ಮತ್ತು ಅನುಷ್ಠಾನದ ವಿವರಣೆ 2013-14ನೇ ಸಾಲಿನಿಂದ 2016-17ನೇ ಸಾಲಿನವರೆಗೆ ಅನುಷ್ಠಾನದ ವಿವರಣೆ ಮತ್ತು ಅನುಷ್ಠಾನದ ವಿವರಣೆ.

**1.5 ಅನುಷ್ಠಾನದ ಸ್ಥಿತಿ**

ಪ್ರಾದೇಶಿಕ ಮಟ್ಟದ ಅನುಷ್ಠಾನದ ಅಧ್ಯಯನದ ಗುರಿಗಳನ್ನು ಪೂರೈಸಲು ಸರ್ಕಾರದ ಸವಲಿತಿಗಳನ್ನು ಪರಿಗಣಿಸಿ, ಅನುಷ್ಠಾನದ ವಿವರಣೆ ಮತ್ತು ಅನುಷ್ಠಾನದ ವಿವರಣೆ 2013-14ನೇ ಸಾಲಿನಿಂದ 2016-17ನೇ ಸಾಲಿನವರೆಗೆ ಅನುಷ್ಠಾನದ ವಿವರಣೆ ಮತ್ತು ಅನುಷ್ಠಾನದ ವಿವರಣೆ. ಅನುಷ್ಠಾನದ ವಿವರಣೆ ಮತ್ತು ಅನುಷ್ಠಾನದ ವಿವರಣೆ 2013-14ನೇ ಸಾಲಿನಿಂದ 2016-17ನೇ ಸಾಲಿನವರೆಗೆ ಅನುಷ್ಠಾನದ ವಿವರಣೆ ಮತ್ತು ಅನುಷ್ಠಾನದ ವಿವರಣೆ. ಅನುಷ್ಠಾನದ ವಿವರಣೆ ಮತ್ತು ಅನುಷ್ಠಾನದ ವಿವರಣೆ 2013-14ನೇ ಸಾಲಿನಿಂದ 2016-17ನೇ ಸಾಲಿನವರೆಗೆ ಅನುಷ್ಠಾನದ ವಿವರಣೆ ಮತ್ತು ಅನುಷ್ಠಾನದ ವಿವರಣೆ.

**ಹೋಲಿಕೆ 1: ಅನುಷ್ಠಾನದ ಅಧ್ಯಯನದ ಗುರಿಗಳನ್ನು ಪೂರೈಸಲು ಸರ್ಕಾರದ ಸವಲಿತಿಗಳನ್ನು ಪರಿಗಣಿಸಿ, ಅನುಷ್ಠಾನದ ವಿವರಣೆ ಮತ್ತು ಅನುಷ್ಠಾನದ ವಿವರಣೆ**

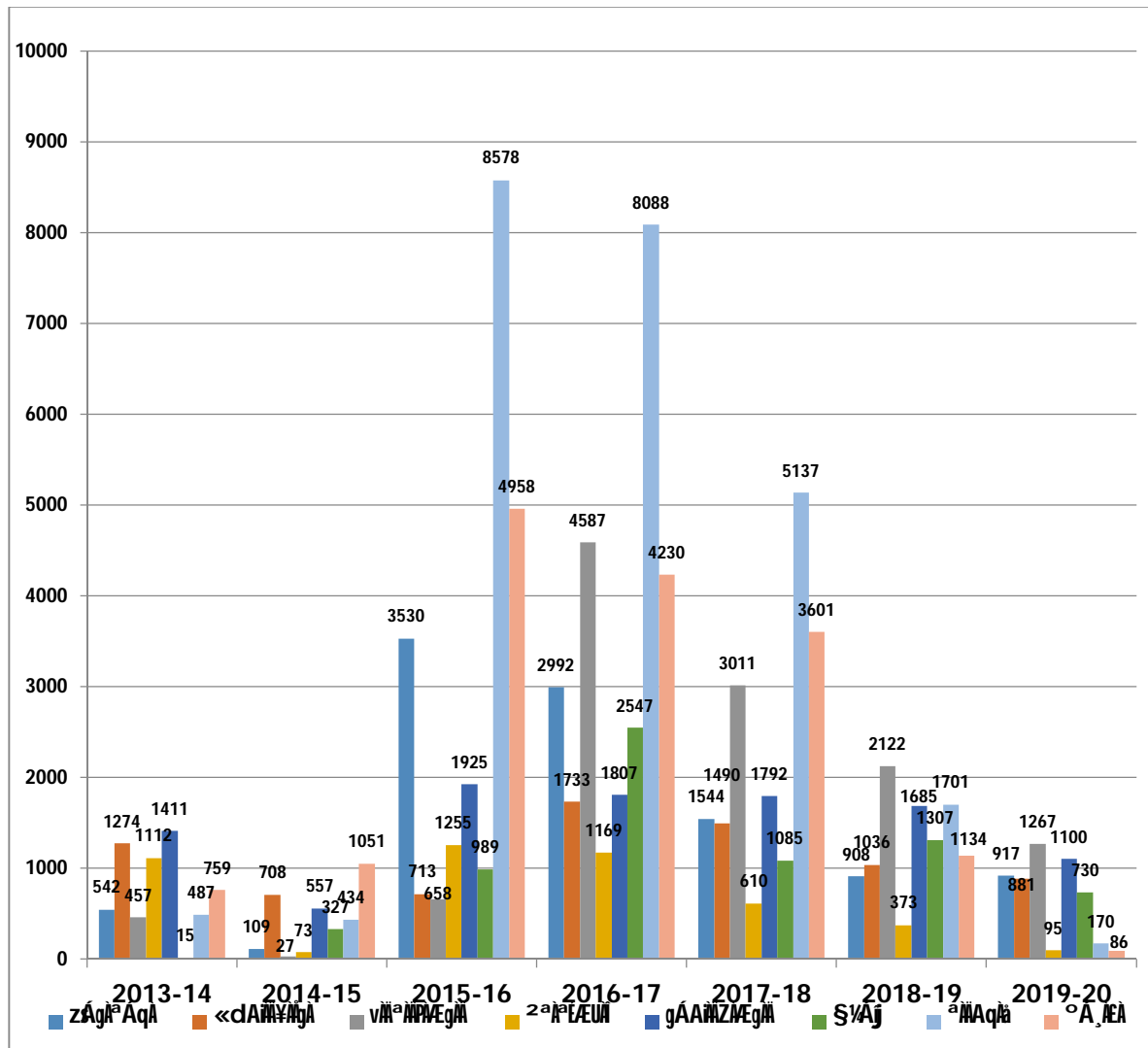
**ಅನುಷ್ಠಾನದ ವಿವರಣೆ ಮತ್ತು ಅನುಷ್ಠಾನದ ವಿವರಣೆ**

| ಕ್ರ. ಸಂ. | ವಿವರಣೆ                                  | ಅನುಷ್ಠಾನದ ವಿವರಣೆ ಮತ್ತು ಅನುಷ್ಠಾನದ ವಿವರಣೆ |         |         |         |         |         |         | ಒಟ್ಟು |
|----------|---|---|---------|---------|---------|---------|---------|---------|-------|
|          |   | 2013-14                                 | 2014-15 | 2015-16 | 2016-17 | 2017-18 | 2018-19 | 2019-20 |       |
| 1        | ಅನುಷ್ಠಾನದ ವಿವರಣೆ ಮತ್ತು ಅನುಷ್ಠಾನದ ವಿವರಣೆ | 542                                     | 109     | 3530    | 2992    | 1544    | 908     | 917     | 10542 |
| 2        | ಅನುಷ್ಠಾನದ ವಿವರಣೆ ಮತ್ತು ಅನುಷ್ಠಾನದ ವಿವರಣೆ | 1274                                    | 708     | 713     | 1733    | 1490    | 1036    | 881     | 7835  |
| 3        | ಅನುಷ್ಠಾನದ ವಿವರಣೆ ಮತ್ತು ಅನುಷ್ಠಾನದ ವಿವರಣೆ | 457                                     | 27      | 658     | 4587    | 3011    | 2122    | 1267    | 12129 |
| 4        | ಅನುಷ್ಠಾನದ ವಿವರಣೆ ಮತ್ತು ಅನುಷ್ಠಾನದ ವಿವರಣೆ | 1112                                    | 73      | 1255    | 1169    | 610     | 373     | 95      | 4687  |
| 5        | ಅನುಷ್ಠಾನದ ವಿವರಣೆ ಮತ್ತು ಅನುಷ್ಠಾನದ ವಿವರಣೆ | 1411                                    | 557     | 1925    | 1807    | 1792    | 1685    | 1100    | 10277 |
| 6        | ಅನುಷ್ಠಾನದ ವಿವರಣೆ ಮತ್ತು ಅನುಷ್ಠಾನದ ವಿವರಣೆ | 15                                      | 327     | 989     | 2547    | 1085    | 1307    | 730     | 7000  |
| 7        | ಅನುಷ್ಠಾನದ ವಿವರಣೆ ಮತ್ತು ಅನುಷ್ಠಾನದ ವಿವರಣೆ | 487                                     | 434     | 8578    | 8088    | 5137    | 1701    | 170     | 24595 |
| 8        | ಅನುಷ್ಠಾನದ ವಿವರಣೆ ಮತ್ತು ಅನುಷ್ಠಾನದ ವಿವರಣೆ | 759                                     | 1051    | 4958    | 4230    | 3601    | 1134    | 86      | 15819 |

ಒಟ್ಟು: ಅನುಷ್ಠಾನದ ವಿವರಣೆ ಮತ್ತು ಅನುಷ್ಠಾನದ ವಿವರಣೆ 2013-14ನೇ ಸಾಲಿನಿಂದ 2016-17ನೇ ಸಾಲಿನವರೆಗೆ ಅನುಷ್ಠಾನದ ವಿವರಣೆ ಮತ್ತು ಅನುಷ್ಠಾನದ ವಿವರಣೆ.

ಅನುಷ್ಠಾನದ ವಿವರಣೆ ಮತ್ತು ಅನುಷ್ಠಾನದ ವಿವರಣೆ 2013-14ನೇ ಸಾಲಿನಿಂದ 2016-17ನೇ ಸಾಲಿನವರೆಗೆ ಅನುಷ್ಠಾನದ ವಿವರಣೆ ಮತ್ತು ಅನುಷ್ಠಾನದ ವಿವರಣೆ. ಅನುಷ್ಠಾನದ ವಿವರಣೆ ಮತ್ತು ಅನುಷ್ಠಾನದ ವಿವರಣೆ 2013-14ನೇ ಸಾಲಿನಿಂದ 2016-17ನೇ ಸಾಲಿನವರೆಗೆ ಅನುಷ್ಠಾನದ ವಿವರಣೆ ಮತ್ತು ಅನುಷ್ಠಾನದ ವಿವರಣೆ.

ಚಿತ್ರ 1: ವರ್ಷವಾರು ಮತ್ತು ಜಿಲ್ಲಾವಾರು ಅನುದಾನದ ವಿವರ



ಕರ್ನಾಟಕ ರಾಜ್ಯ ಸರ್ಕಾರದ ಆರ್ಥಿಕ ವರದಿ 2013-14 ಮತ್ತು 2016-17ರ ಹಿರಿಯ ಅಧಿಕಾರಿಗಳಿಗೆ ನೀಡಿದ ಅನುದಾನದ ವಿವರ. 2015-16ರ ಹಿರಿಯ ಅಧಿಕಾರಿಗಳಿಗೆ ನೀಡಿದ ಅನುದಾನದ ಮೊತ್ತ 19258.24 ಲಕ್ಷ ರೂಪಾಯಿ ಮತ್ತು 2013-14ರ ಹಿರಿಯ ಅಧಿಕಾರಿಗಳಿಗೆ ನೀಡಿದ ಅನುದಾನದ ಮೊತ್ತ 9050.02 ಲಕ್ಷ ರೂಪಾಯಿ. 2013-14 ಮತ್ತು 2017ರ ಹಿರಿಯ ಅಧಿಕಾರಿಗಳಿಗೆ ನೀಡಿದ ಅನುದಾನದ ವಿವರ ಕೆಳಕಂಡಂತಿರುತ್ತದೆ.



ಪ್ರೇಮದಿಂದಾಗಿರುವುದು ಮತ್ತು ಅದರ ಪರಿಹಾರಗಳನ್ನು ಕಂಡುಹಿಡಿಯುವುದು. 2013-14 ಮತ್ತು 2016-17ರಲ್ಲಿ ಈ ವಿಷಯವನ್ನು ಕುರಿತು ಸಂಸತ್ತಿನಲ್ಲಿ ಚರ್ಚಿಸಲಾಗಿದೆ.

ಪ್ರೇಮದಿಂದಾಗಿರುವುದು ಮತ್ತು ಅದರ ಪರಿಹಾರಗಳನ್ನು ಕಂಡುಹಿಡಿಯುವುದು. 2013-14 ಮತ್ತು 2016-17ರಲ್ಲಿ ಈ ವಿಷಯವನ್ನು ಕುರಿತು ಸಂಸತ್ತಿನಲ್ಲಿ ಚರ್ಚಿಸಲಾಗಿದೆ.

ಪ್ರೇಮದಿಂದಾಗಿರುವುದು ಮತ್ತು ಅದರ ಪರಿಹಾರಗಳನ್ನು ಕಂಡುಹಿಡಿಯುವುದು. 2013-14 ಮತ್ತು 2016-17ರಲ್ಲಿ ಈ ವಿಷಯವನ್ನು ಕುರಿತು ಸಂಸತ್ತಿನಲ್ಲಿ ಚರ್ಚಿಸಲಾಗಿದೆ.

ಪ್ರೇಮದಿಂದಾಗಿರುವುದು ಮತ್ತು ಅದರ ಪರಿಹಾರಗಳನ್ನು ಕಂಡುಹಿಡಿಯುವುದು. 2013-14 ಮತ್ತು 2016-17ರಲ್ಲಿ ಈ ವಿಷಯವನ್ನು ಕುರಿತು ಸಂಸತ್ತಿನಲ್ಲಿ ಚರ್ಚಿಸಲಾಗಿದೆ.

ಪ್ರೇಮದಿಂದಾಗಿರುವುದು ಮತ್ತು ಅದರ ಪರಿಹಾರಗಳನ್ನು ಕಂಡುಹಿಡಿಯುವುದು. 2013-14 ಮತ್ತು 2016-17ರಲ್ಲಿ ಈ ವಿಷಯವನ್ನು ಕುರಿತು ಸಂಸತ್ತಿನಲ್ಲಿ ಚರ್ಚಿಸಲಾಗಿದೆ.

ಪ್ರೇಮದಿಂದಾಗಿರುವುದು ಮತ್ತು ಅದರ ಪರಿಹಾರಗಳನ್ನು ಕಂಡುಹಿಡಿಯುವುದು. 2013-14 ಮತ್ತು 2016-17ರಲ್ಲಿ ಈ ವಿಷಯವನ್ನು ಕುರಿತು ಸಂಸತ್ತಿನಲ್ಲಿ ಚರ್ಚಿಸಲಾಗಿದೆ.









1690.5 «Államháttérrel összefüggő gazdasági folyamatok vizsgálata az 1990-as évek óta  
2013-14. évi közvetési törvény szerinti adatok alapján» című tanulmányt az alábbiakban  
vizsgáljuk meg.

Doktori értekezés (2018) alapján a költségvetés alakulásának vizsgálata az 1990-as évek óta  
2013-14. évi közvetési törvény szerinti adatok alapján. A költségvetés alakulásának vizsgálata az 1990-as évek óta  
2013-14. évi közvetési törvény szerinti adatok alapján. A költségvetés alakulásának vizsgálata az 1990-as évek óta  
2013-14. évi közvetési törvény szerinti adatok alapján. A költségvetés alakulásának vizsgálata az 1990-as évek óta  
2013-14. évi közvetési törvény szerinti adatok alapján.

1990-2014 közötti időszakban a költségvetés alakulásának vizsgálata az 1990-as évek óta  
2013-14. évi közvetési törvény szerinti adatok alapján. A költségvetés alakulásának vizsgálata az 1990-as évek óta  
2013-14. évi közvetési törvény szerinti adatok alapján. A költségvetés alakulásának vizsgálata az 1990-as évek óta  
2013-14. évi közvetési törvény szerinti adatok alapján. A költségvetés alakulásának vizsgálata az 1990-as évek óta  
2013-14. évi közvetési törvény szerinti adatok alapján.

1990-2014 közötti időszakban a költségvetés alakulásának vizsgálata az 1990-as évek óta  
2013-14. évi közvetési törvény szerinti adatok alapján. A költségvetés alakulásának vizsgálata az 1990-as évek óta  
2013-14. évi közvetési törvény szerinti adatok alapján. A költségvetés alakulásának vizsgálata az 1990-as évek óta  
2013-14. évi közvetési törvény szerinti adatok alapján. A költségvetés alakulásának vizsgálata az 1990-as évek óta  
2013-14. évi közvetési törvény szerinti adatok alapján.

## 2.4 Gazdasági

1990-2014 közötti időszakban a gazdasági folyamatok alakulásának vizsgálata az 1990-as évek óta  
2013-14. évi közvetési törvény szerinti adatok alapján. A gazdasági folyamatok alakulásának vizsgálata az 1990-as évek óta  
2013-14. évi közvetési törvény szerinti adatok alapján. A gazdasági folyamatok alakulásának vizsgálata az 1990-as évek óta  
2013-14. évi közvetési törvény szerinti adatok alapján. A gazdasági folyamatok alakulásának vizsgálata az 1990-as évek óta  
2013-14. évi közvetési törvény szerinti adatok alapján.

1990-2014 közötti időszakban a gazdasági folyamatok alakulásának vizsgálata az 1990-as évek óta  
2013-14. évi közvetési törvény szerinti adatok alapján. A gazdasági folyamatok alakulásának vizsgálata az 1990-as évek óta  
2013-14. évi közvetési törvény szerinti adatok alapján. A gazdasági folyamatok alakulásának vizsgálata az 1990-as évek óta  
2013-14. évi közvetési törvény szerinti adatok alapján. A gazdasági folyamatok alakulásának vizsgálata az 1990-as évek óta  
2013-14. évi közvetési törvény szerinti adatok alapján.















DAWY F-EAUA MI AO ,AASÉAUA aNíZáj UAVA ,AA..A@AAAVÉAUA CEAAFAVZÁ UAVA@EAB DzAj 1gAAV@É (F-EAUA MI AO FA-ÁEAUA <UAVA ,AASÉAUA @ÉÁPAQÁ 10). EZL@ZÉ, FÉÁEÁPÉVA ANIÁZÁeÁPA aNíZáj <zÁEA@AEAB SVA1PÉ/EAQA @EÉAAUÁj PÉ C@PÁECPAUA FÁj ,AgA aNíÁÁ ,AAVAAU wÁ@EÁUA DzÁGÁZÁ @ÉÁÁ-É FAÁE F-ÉBÉ JgÁQÁ vÁ@EPÁAUVAEAB DAÉAI aNíAQA-ÁVgAAVÁZÉ. vÁ@EBA aNíÁ @Á @MmÁGÉ F-ÉBÉ CUÁVÁgÁÁÁ MI AO aNíZáj UAVA@EAB U@TEÉUÉ VÉUÉZÁÁPÉ/EAQA FAÁE JgÁQÁ vÁ@EBAUVA aNíZáj FA-ÁEAUA <UAVA@EAB VÁEPÁZÁ ,AgÁ,Áj DzÁGÁZÁ @ÉÁÁ-É -PÁ°PÁ-ÁUAAVÁZÉ. ,AgÁVA ANIÁZÁeÁPA aNíZáj <zÁEA@AEAB SVA1PÉ/EAQA ,AŞAZÁFAI Ö vÁ@EQUÉ ,AFAÇTÖ FA-ÁEAUA <UAVA FA@ÁVAEAB CzÁAÁÁEÁPE CUÁVÁgÁÁÁ ,AASÉAUA aNíZáj UAVA@EAB (FA-ÁEAUA < ) DAÉAI aNíAQA @Á FÁj U@TÁÁ-ÁVgAAVÁZÉ.

CzÉÁ j Áw, ÁPÁQÁ 1 aNíZáj FA-ÁEAUA <UAVA@EAB @AAVÁÁÁ UÁAFAÁ / FA-ÁEAUA <UAVA@EÁÁgÁÁ CAZÁGÉ C°AögÁÁ AAÁVAAU / CxÁÁÁ ÁÉÁÁDEEÁUAÁR ,ÁPÁöGÁZÁ ,Á°ÁÁÁPÁM C fÖ ,Á° eZÁÁgÁÁ DzÁGÉ MAZÁÁ CxÁÁÁ PÁGÁtCPAZÁ C fÖUVA@EAB wÁÁÁj 1ZÁj AZÁ @ÁtPÁ1EA ÉÉgÁÁ FAQAUA@Á ,ÁZÁÁUA @É ÁÉÁÁDEEÁUA CrÁÁÁ @É @U@FAÁR1ZÁ 1Á<ÁVA UÁj ANÁVÁÁÁ EVÁGÁ PÁGÁtUAVA, CFAÇTÖ C fÖ CxÁÁÁ CUÁVÁ ZÁR-EUVA CEAAFA1Uv, EVÁÁ. PÉVAUÉ PÉ@É@ 3.1 0 0 ÉÁÁj 1gAAAVÉ FAÁE F-ÉBÉ aNíZáj FA-ÁEAUA <UAVA ,AASÉAUA@EAB VÁEPÁZÁ ,AgÁ,Áj DzÁGÁZÁ @ÉÁÁ-É DAÉAI aNíAQA-ÁVgAAVÁZÉ.

PE@É@ 3.1: aNíZáj F-EAUA aNíVAA@ÁZáj UAVA

| PNÁ ,AŚÁ     | <ÁUA       | DAÉAI aNíRZÁ F-É | MI AO FA-ÁEAUA <UAVA ,AŚÁ | aNíZáj UAVA ,AŚÁ @ÁPÁQÁ 10 |
|--------------|------------|------------------|---------------------------|----------------------------|
| 1            | ÉVÁUÁ<     | zÁgÁÁÁQÁ         | 7173                      | 717                        |
|              |            | <dAAVÁFÁgÁ       | 4428                      | 443                        |
| 2            | ÉAUVA/EGÁÁ | vÁÁÁÁPA/EGÁÁ     | 5729                      | 573                        |
|              |            | zÁÁÁE/EAUÁ       | 3609                      | 361                        |
| 3            | PÁ@SÁgAV   | gÁÁÁZÁ/EGÁÁ      | 5700                      | 570                        |
|              |            | SVAÁj            | 3878                      | 388                        |
| 4            | aÉÁE,ÁEGÁÁ | aNíAQÁÁ          | 17587                     | 1758                       |
|              |            | °ÁÁEÁ            | 10998                     | 1100                       |
| <b>MI AO</b> |            |                  | <b>59102</b>              | <b>5910</b>                |

aNíÁ: GÁÁR @AAÁ

### 3.7 ՀՀ Ազգային Սահմանադրության 137-րդ հոդվածի 1-րդ կետի համաձայն

ՀՀ Ազգային Սահմանադրության 137-րդ հոդվածի 1-րդ կետի համաձայն ՀՀ Ազգային Սահմանադրության 137-րդ հոդվածի 1-րդ կետի համաձայն

- » ՀՀ Ազգային Սահմանադրության 137-րդ հոդվածի 1-րդ կետի համաձայն ՀՀ Ազգային Սահմանադրության 137-րդ հոդվածի 1-րդ կետի համաձայն
- » ՀՀ Ազգային Սահմանադրության 137-րդ հոդվածի 1-րդ կետի համաձայն ՀՀ Ազգային Սահմանադրության 137-րդ հոդվածի 1-րդ կետի համաձայն

#### ՀՀ Ազգային Սահմանադրության 137-րդ հոդվածի 1-րդ կետի համաձայն

#### 3.7.1 ՀՀ Ազգային Սահմանադրության 137-րդ հոդվածի 1-րդ կետի համաձայն

ՀՀ Ազգային Սահմանադրության 137-րդ հոդվածի 1-րդ կետի համաձայն ՀՀ Ազգային Սահմանադրության 137-րդ հոդվածի 1-րդ կետի համաձայն

#### ՀՀ Ազգային Սահմանադրության 137-րդ հոդվածի 1-րդ կետի համաձայն

ՀՀ Ազգային Սահմանադրության 137-րդ հոդվածի 1-րդ կետի համաձայն ՀՀ Ազգային Սահմանադրության 137-րդ հոդվածի 1-րդ կետի համաձայն

$$n = \frac{\omega_0}{\omega_{\text{հ}} / \sqrt{\omega_{\text{հ}}}}$$

ಒಂದು ಜನಾಂಗದ ಜೀವನದ ಪರಿಮಾಣವನ್ನು ಅಳವಡಿಸಲು ಸೂಕ್ತವಾದ «ಜ್ಞಾನ (r). ಜೀವನದ ಸ್ಥಿತಿಗತಿಗಳನ್ನು ರೂಪಿಸುವಲ್ಲಿ. ಅನಿರೀಕ್ಷಿಸಬೇಕಾದ n ಸಾಂಖ್ಯಿಕವಾಗಿ n ಉದಾಹರಣೆಗೆ ಅನಿರೀಕ್ಷಿಸಬೇಕಾದ «ಜ್ಞಾನದ ಅನಿರೀಕ್ಷಿಸಬೇಕಾದ ಸ್ಥಿತಿಗತಿಗಳನ್ನು

$$n = \frac{(\omega_{s1} - \omega_{s2})}{\sqrt{\omega_{s1}^2 / n_{s1} + \omega_{s2}^2 / n_{s2}}}$$

ಒಂದು ಜನಾಂಗದ ಜೀವನದ ಪರಿಮಾಣವನ್ನು ಅಳವಡಿಸಲು ಸೂಕ್ತವಾದ «ಜ್ಞಾನದ ಅನಿರೀಕ್ಷಿಸಬೇಕಾದ n ಸಾಂಖ್ಯಿಕವಾಗಿ n ಉದಾಹರಣೆಗೆ ಅನಿರೀಕ್ಷಿಸಬೇಕಾದ «ಜ್ಞಾನದ ಅನಿರೀಕ್ಷಿಸಬೇಕಾದ ಸ್ಥಿತಿಗತಿಗಳನ್ನು

ಒಂದು ಜನಾಂಗದ ಜೀವನದ ಪರಿಮಾಣವನ್ನು ಅಳವಡಿಸಲು ಸೂಕ್ತವಾದ «ಜ್ಞಾನದ ಅನಿರೀಕ್ಷಿಸಬೇಕಾದ n ಸಾಂಖ್ಯಿಕವಾಗಿ n ಉದಾಹರಣೆಗೆ ಅನಿರೀಕ್ಷಿಸಬೇಕಾದ «ಜ್ಞಾನದ ಅನಿರೀಕ್ಷಿಸಬೇಕಾದ ಸ್ಥಿತಿಗತಿಗಳನ್ನು

**J. -ಆರಿ - ಆರಿ ಜನನ ವಿಸ್ತಾರ:**

-ಆರಿ ಜನನದ ಅನಿರೀಕ್ಷಿಸಬೇಕಾದ «ಜ್ಞಾನದ ಅನಿರೀಕ್ಷಿಸಬೇಕಾದ n ಸಾಂಖ್ಯಿಕವಾಗಿ n ಉದಾಹರಣೆಗೆ ಅನಿರೀಕ್ಷಿಸಬೇಕಾದ «ಜ್ಞಾನದ ಅನಿರೀಕ್ಷಿಸಬೇಕಾದ ಸ್ಥಿತಿಗತಿಗಳನ್ನು

-ಆರಿ - ಆರಿ ಅನಿರೀಕ್ಷಿಸಬೇಕಾದ «ಜ್ಞಾನದ ಅನಿರೀಕ್ಷಿಸಬೇಕಾದ n ಸಾಂಖ್ಯಿಕವಾಗಿ n ಉದಾಹರಣೆಗೆ ಅನಿರೀಕ್ಷಿಸಬೇಕಾದ «ಜ್ಞಾನದ ಅನಿರೀಕ್ಷಿಸಬೇಕಾದ ಸ್ಥಿತಿಗತಿಗಳನ್ನು

$$e^2 = \beta_0 + \beta_1.JP_i1 + \beta_2.JP_i2 + \dots + \beta.JE_i.JP_i \cup E_i + \epsilon$$

ಒಂದು ಜನಾಂಗದ ಜೀವನದ ಪರಿಮಾಣವನ್ನು ಅಳವಡಿಸಲು ಸೂಕ್ತವಾದ «ಜ್ಞಾನದ ಅನಿರೀಕ್ಷಿಸಬೇಕಾದ n ಸಾಂಖ್ಯಿಕವಾಗಿ n ಉದಾಹರಣೆಗೆ ಅನಿರೀಕ್ಷಿಸಬೇಕಾದ «ಜ್ಞಾನದ ಅನಿರೀಕ್ಷಿಸಬೇಕಾದ ಸ್ಥಿತಿಗತಿಗಳನ್ನು

«ಪ್ರತಿಭಟನೆ ನಿರೀಕ್ಷಿಸಿದ ಹಿಂಜರಿತ ಮಾದರಿಯಲ್ಲಿ ಈ ಸಮೀಕ್ಷೆ.

$$Y_i = \beta_0 + \beta_1.JP_{i1} + \beta_2.JP_{i2} + \beta_3.JP_{i3} + \beta_4.JP_{i4} + \beta_5.JP_{i5} + \beta_6.JP_{i6}$$

ಇಲ್ಲಿ

$$Y_i = \text{ಗ್ರಾಹಕರ ಅನುಭವದ ಮಟ್ಟ}$$

$$JP_{i1} = \text{ಗ್ರಾಹಕರ ಅನುಭವದ ಮಟ್ಟದ ಮೇಲೆ ಪ್ರಭಾವ ಬೀರಿಸುವ ಅಂಶ}$$

$$JP_{i2} = \text{ಗ್ರಾಹಕರ ಅನುಭವದ ಮಟ್ಟದ ಮೇಲೆ ಪ್ರಭಾವ ಬೀರಿಸುವ ಅಂಶ}$$

$$JP_{i3} = \text{ಗ್ರಾಹಕರ ಅನುಭವದ ಮಟ್ಟದ ಮೇಲೆ ಪ್ರಭಾವ ಬೀರಿಸುವ ಅಂಶ}$$

$$JP_{i4} = \text{ಗ್ರಾಹಕರ ಅನುಭವದ ಮಟ್ಟದ ಮೇಲೆ ಪ್ರಭಾವ ಬೀರಿಸುವ ಅಂಶ}$$

$$JP_{i5} = \text{ಗ್ರಾಹಕರ ಅನುಭವದ ಮಟ್ಟದ ಮೇಲೆ ಪ್ರಭಾವ ಬೀರಿಸುವ ಅಂಶ}$$

$$JP_{i6} = \text{2016-17ರ ಅವಧಿಯಲ್ಲಿ ಗ್ರಾಹಕರ ಅನುಭವದ ಮಟ್ಟ}$$

### J. ಗ್ರಾಹಕರ ಅನುಭವದ ಮೇಲೆ ಪ್ರಭಾವ ಬೀರಿಸುವ ಅಂಶಗಳನ್ನು ಗುರುತಿಸುವುದು

ಗ್ರಾಹಕರ ಅನುಭವದ ಮೇಲೆ ಪ್ರಭಾವ ಬೀರಿಸುವ ಅಂಶಗಳನ್ನು ಗುರುತಿಸುವುದು ಮತ್ತು ಅವುಗಳ ಮೇಲೆ ಪ್ರಭಾವ ಬೀರಿಸುವ ಅಂಶಗಳನ್ನು ಗುರುತಿಸುವುದು. ಈ ಅಧ್ಯಯನವು ಗ್ರಾಹಕರ ಅನುಭವದ ಮೇಲೆ ಪ್ರಭಾವ ಬೀರಿಸುವ ಅಂಶಗಳನ್ನು ಗುರುತಿಸುವುದು ಮತ್ತು ಅವುಗಳ ಮೇಲೆ ಪ್ರಭಾವ ಬೀರಿಸುವ ಅಂಶಗಳನ್ನು ಗುರುತಿಸುವುದು. ಈ ಅಧ್ಯಯನವು ಗ್ರಾಹಕರ ಅನುಭವದ ಮೇಲೆ ಪ್ರಭಾವ ಬೀರಿಸುವ ಅಂಶಗಳನ್ನು ಗುರುತಿಸುವುದು ಮತ್ತು ಅವುಗಳ ಮೇಲೆ ಪ್ರಭಾವ ಬೀರಿಸುವ ಅಂಶಗಳನ್ನು ಗುರುತಿಸುವುದು.

$$Y_i = \beta_0 + \beta_1.JP_{i1} + \dots + \epsilon$$

ಇಲ್ಲಿ

$$Y_i = \text{ಗ್ರಾಹಕರ ಅನುಭವದ ಮಟ್ಟ}$$

$$\beta_0 = \text{ಗ್ರಾಹಕರ ಅನುಭವದ ಮಟ್ಟದ ಮೇಲೆ ಪ್ರಭಾವ ಬೀರಿಸುವ ಅಂಶ}$$

$$\beta_i = \text{ಗ್ರಾಹಕರ ಅನುಭವದ ಮಟ್ಟದ ಮೇಲೆ ಪ್ರಭಾವ ಬೀರಿಸುವ ಅಂಶ}$$

$$JP_{i1} = \text{ಗ್ರಾಹಕರ ಅನುಭವದ ಮಟ್ಟದ ಮೇಲೆ ಪ್ರಭಾವ ಬೀರಿಸುವ ಅಂಶ}$$

$$\epsilon = \text{ಅನುಭವದ ಮಟ್ಟದ ಮೇಲೆ ಪ್ರಭಾವ ಬೀರಿಸುವ ಅಂಶ}$$

### «ಪ್ರತಿಭಟನೆ ನಿರೀಕ್ಷಿಸಿದ ಹಿಂಜರಿತ ಮಾದರಿಯಲ್ಲಿ ಈ ಸಮೀಕ್ಷೆ

$$Y_i = \beta_0 + \beta_1.JP_{i1} + \beta_2.JP_{i2} + \beta_3.JP_{i3} + \beta_4.JP_{i4}$$

ಇಲ್ಲಿ

$$Y_i = \text{ಗ್ರಾಹಕರ ಅನುಭವದ ಮಟ್ಟ}$$

$$JP_{i1} = \text{ಗ್ರಾಹಕರ ಅನುಭವದ ಮಟ್ಟದ ಮೇಲೆ ಪ್ರಭಾವ ಬೀರಿಸುವ ಅಂಶ}$$

$$JP_{i2} = \text{ಗ್ರಾಹಕರ ಅನುಭವದ ಮಟ್ಟದ ಮೇಲೆ ಪ್ರಭಾವ ಬೀರಿಸುವ ಅಂಶ}$$

$$JP_{i3} = \text{ಗ್ರಾಹಕರ ಅನುಭವದ ಮಟ್ಟದ ಮೇಲೆ ಪ್ರಭಾವ ಬೀರಿಸುವ ಅಂಶ}$$

$$JP_{i4} = \text{ಗ್ರಾಹಕರ ಅನುಭವದ ಮಟ್ಟದ ಮೇಲೆ ಪ್ರಭಾವ ಬೀರಿಸುವ ಅಂಶ}$$

### 3.8. ZAI ANPEANA ZEPAI AO ANAVAPEANAAB PEESUK 3.2 RLI KEAJ AVZE.

ZAI ANPEANA ZEPAI AO ANAVAPEANAAB PEESUK 3.2 RLI KEAJ AVZE.

ಪೀಠಿಕೆ 3.2: ZAI ANPEANA ZEPAI AO / SZAI ANPEANA ZEPAI AVZE / PAMONAZAI ZEPAI AVZE

| ಮಾನ್ಯತೆ   | ZAI ANPEANA  | GVAEB   | YAVAZA   | YAJ UA  |
|---|--|---|--|---|
| <ul style="list-style-type: none"> <li>• PE+AO a AVAAU PE+AO &gt; VA PA &lt;&lt; OPA</li> <li>• &lt; i PA AAU AJ vAvA</li> <li>• a Ni A Ot a AA</li> <li>• At PA EA EGA MA YAE PE EN UE, ಪರಿ ಪರಿಷ್ಕರಣೆ ಜಾತಿ/ ಪರಿಷ್ಕರಣೆ ಪಂಗಡ a AVAAU YAE i YAE &lt;&lt; UAYUE gAE. 35000 (gAE. 40,500 PEI dAEI 2017j AZAI ಪರಿಷ್ಕರಣೆ) EVAGI COAO YAE &lt;&lt; UAYUE gAE. 16200 (gAE. 19,500 PEI ಪರಿಷ್ಕರಣೆ)</li> </ul> | <ul style="list-style-type: none"> <li>• UAZAI ANPEANA</li> <li>• AEAE dEAEI SUEI CJ AA</li> <li>• YAE &lt;&lt; UAYUE UAGAW AA &lt;&lt; PE AVAAU DAIEAL</li> <li>• PA &lt;&lt; OPA gAA AVAAU AVAAU PEAE</li> <li>• PE EN UE a Ni A Ot PEI vAAWPE ANIAUAOZAI OEA</li> </ul> | <ul style="list-style-type: none"> <li>• AVAZA e ANAZAI eAEAA AGAA PE EN UE</li> <li>• eAEAA AGAAUAYAO e AAZAGAU (ASAEIAA AVAAU &lt;&lt; AZA 1/2 O AVAAU)</li> <li>• YAE AEZAOAA AEZNAVA e EYPE</li> <li>• OA GVAZE AVAAU YAE &lt;&lt; DZAAI O EZANVA ANZA</li> <li>• AAZAJ VA YAJ</li> </ul> | <ul style="list-style-type: none"> <li>• eAEAA AGAAUAYAO e AAZAJ VA DGAEUA a AVAAU EEA AO a</li> <li>• AAZAJ VA GVAZAPAE</li> <li>• ANAZAI (AA) GZAEUA AVAAU (OEGAVEA) PAE GZAEUAZAI EAE PAE CA O SFE</li> </ul> | <ul style="list-style-type: none"> <li>• AAZAJ VA ANIAFPA DyOPA YAJ vUAYAA AVAAU YAE &lt;&lt; PAI ASUA GVA PA FAEA ANI O</li> </ul> |

### 3.9. ANE PANAPEAN ANE PANAE MEZIRUANI:

- DZAAIAZAI ANI OA e OZANA;
  - J. OZANA EGA A YAE << UAYUE MI AO ASEA
  - ©. YAE YAE << UAYUE DZAAIAZAI ANI OA e OZANA.
- AEZAOA AVAAU EAVAGI PAE PE ANAV ANPEANA e PAV
- AQZAI eAEAA AGAA AVAAU eAEAA AGAA vAYAA ASAEIAA e SZAI ANPEANA
- AEAE dEAEI EAVAGI OA AVAAU OA EA GVAZAPAE EAEI SYP
- OA EA EYAA ANI e OZANA - YAE YAE AVAAU YAE YAE << UAYUE
- DOAGI AVAAU EAA ANI ANAO AVAAU ANZAGI e PAV
- eAEAA AGAAUAYAO OAI UYAA AVAAU GEAEUAUAYAO PAV AVAAU EZAGI YAE AV YAE << UAYUE EEAU AJ PE eAEAA AGAA EAE AEZAOAA AEZNAVA PAV EAA ANI AVAAU.
- UAZAI ANPEANA YAJ UA ANI CAZAGI, ANI ANZEA EVAGI UAZAI ANPEANA YAE AEAE dEAEI ANPEANA EAEAEZAEAEQU E CXAA ANI ANPEANA ANPEANA << ZEA CXAA ANPEANA << ZEA AAZAJ VA eAEAA AGAA PE EN UE a Ni A Ot PEI OEA VZAGI.







|              |   |  |  |   |   |                  |
|--------------|---|--|--|---|---|------------------|
|              |   | <p>E</p> <ul style="list-style-type: none"> <li>• ೨೦೧೩ ಜುಲೈ, ದಾಖಲೆ ಅನುಸಂಹಿತಾ ಯೋಜನೆಯಡಿ</li> <li>• ಅನುಸಂಹಿತಾ ಯೋಜನೆಯಡಿ ಅಳವಡಿಸಿದ ಮೊತ್ತದ ವಿವರ</li> <li>• ೨೦೧೩ ಜುಲೈ ಅನುಸಂಹಿತಾ ಯೋಜನೆಯಡಿ ಅಳವಡಿಸಿದ ಮೊತ್ತದ ವಿವರ</li> <li>• ೨೦೧೩ ಜುಲೈ ಅನುಸಂಹಿತಾ ಯೋಜನೆಯಡಿ ಅಳವಡಿಸಿದ ಮೊತ್ತದ ವಿವರ</li> <li>• ೨೦೧೩ ಜುಲೈ ಅನುಸಂಹಿತಾ ಯೋಜನೆಯಡಿ ಅಳವಡಿಸಿದ ಮೊತ್ತದ ವಿವರ</li> </ul> |  |   |   |                  |
| <b>ಒಟ್ಟು</b> |   |  |  |   |   |                  |
| <p>೨೦೧೩</p>  | <ul style="list-style-type: none"> <li>• ೨೦೧೩ ಜುಲೈ</li> <li>• ಅನುಸಂಹಿತಾ ಯೋಜನೆಯಡಿ ಅಳವಡಿಸಿದ ಮೊತ್ತದ ವಿವರ</li> <li>• ೨೦೧೩ ಜುಲೈ</li> </ul> | <ul style="list-style-type: none"> <li>• ಅನುಸಂಹಿತಾ ಯೋಜನೆಯಡಿ ಅಳವಡಿಸಿದ ಮೊತ್ತದ ವಿವರ</li> <li>• ಅನುಸಂಹಿತಾ ಯೋಜನೆಯಡಿ ಅಳವಡಿಸಿದ ಮೊತ್ತದ ವಿವರ</li> <li>• ಅನುಸಂಹಿತಾ ಯೋಜನೆಯಡಿ ಅಳವಡಿಸಿದ ಮೊತ್ತದ ವಿವರ</li> </ul>  | <ul style="list-style-type: none"> <li>• ೨೦೧೩ ಜುಲೈ</li> <li>• ಅನುಸಂಹಿತಾ ಯೋಜನೆಯಡಿ ಅಳವಡಿಸಿದ ಮೊತ್ತದ ವಿವರ</li> <li>• ೨೦೧೩ ಜುಲೈ</li> <li>• ಅನುಸಂಹಿತಾ ಯೋಜನೆಯಡಿ ಅಳವಡಿಸಿದ ಮೊತ್ತದ ವಿವರ</li> </ul> | <ul style="list-style-type: none"> <li>• ೨೦೧೩ ಜುಲೈ</li> <li>• ಅನುಸಂಹಿತಾ ಯೋಜನೆಯಡಿ ಅಳವಡಿಸಿದ ಮೊತ್ತದ ವಿವರ</li> <li>• ೨೦೧೩ ಜುಲೈ</li> </ul> | <ul style="list-style-type: none"> <li>• ೨೦೧೩ ಜುಲೈ</li> <li>• ಅನುಸಂಹಿತಾ ಯೋಜನೆಯಡಿ ಅಳವಡಿಸಿದ ಮೊತ್ತದ ವಿವರ</li> <li>• ೨೦೧೩ ಜುಲೈ</li> </ul> | <p>೨೦೧೩ ಜುಲೈ</p> |









ಅನಿರೀಕ್ಷಿಸಬೇಕಾದ ಸಂದರ್ಭ ಸ್ವಲ್ಪ ಸ್ವಲ್ಪವಾಗಿ ಅನಿರೀಕ್ಷಿಸಬೇಕಾದ ಸಂದರ್ಭ ಅನಿರೀಕ್ಷಿಸಬೇಕಾದ ಸಂದರ್ಭ ಅನಿರೀಕ್ಷಿಸಬೇಕಾದ ಸಂದರ್ಭ

7. ಅನಿರೀಕ್ಷಿಸಬೇಕಾದ ಸಂದರ್ಭ ಸ್ವಲ್ಪ ಸ್ವಲ್ಪವಾಗಿ ಅನಿರೀಕ್ಷಿಸಬೇಕಾದ ಸಂದರ್ಭ ಅನಿರೀಕ್ಷಿಸಬೇಕಾದ ಸಂದರ್ಭ

### 4.3 ಅನಿರೀಕ್ಷಿಸಬೇಕಾದ ಸಂದರ್ಭ

ಅನಿರೀಕ್ಷಿಸಬೇಕಾದ ಸಂದರ್ಭ ಸ್ವಲ್ಪ ಸ್ವಲ್ಪವಾಗಿ ಅನಿರೀಕ್ಷಿಸಬೇಕಾದ ಸಂದರ್ಭ ಅನಿರೀಕ್ಷಿಸಬೇಕಾದ ಸಂದರ್ಭ ಅನಿರೀಕ್ಷಿಸಬೇಕಾದ ಸಂದರ್ಭ

### 4.4 ಅನಿರೀಕ್ಷಿಸಬೇಕಾದ ಸಂದರ್ಭ

ಅನಿರೀಕ್ಷಿಸಬೇಕಾದ ಸಂದರ್ಭ ಸ್ವಲ್ಪ ಸ್ವಲ್ಪವಾಗಿ ಅನಿರೀಕ್ಷಿಸಬೇಕಾದ ಸಂದರ್ಭ ಅನಿರೀಕ್ಷಿಸಬೇಕಾದ ಸಂದರ್ಭ ಅನಿರೀಕ್ಷಿಸಬೇಕಾದ ಸಂದರ್ಭ

ಅನಿರೀಕ್ಷಿಸಬೇಕಾದ ಸಂದರ್ಭ ಸ್ವಲ್ಪ ಸ್ವಲ್ಪವಾಗಿ ಅನಿರೀಕ್ಷಿಸಬೇಕಾದ ಸಂದರ್ಭ ಅನಿರೀಕ್ಷಿಸಬೇಕಾದ ಸಂದರ್ಭ ಅನಿರೀಕ್ಷಿಸಬೇಕಾದ ಸಂದರ್ಭ











**ಪರಿಕಲ್ಪನೆ 5.1: ಅರ್ಥವ್ಯಯ ಮತ್ತು ಉತ್ಪಾದನೆಗಾಗಿ ಹಣಕಾಸು ಇಲಾಖೆ**

| ವಿಭಾಗ    | ಹೆಚ್ಚಳ/ಕಡಿತ           | ಅರ್ಥವ್ಯಯ ಮತ್ತು ಉತ್ಪಾದನೆಗಾಗಿ ಹಣಕಾಸು ಇಲಾಖೆ (ಸಂಖ್ಯೆ) |             |              |             | ಮಿತಿ              |
|----------|-----------------------|---|-------------|--------------|-------------|-------------------|
|          |                       | ಮಾನ್ಯತೆ   | ಸಾಧಿಸಿದ     | ಅಧಿಕಾರವಹಿಸಿದ | ವಿಳಿದು      |                   |
| ಉತ್ಪಾದನೆ | ಉತ್ಪಾದನೆ              | 0.84  | 0.98        | 94.42        | 3.77        | 100 (717)         |
|          | ಅಧಿಕಾರವಹಿಸಿದ ಉತ್ಪಾದನೆ | 1.13  | 4.97        | 87.36        | 6.55        | 100 (443)         |
|          | <b>ಉತ್ಪಾದನೆ</b>       | <b>0.95</b>                                       | <b>2.50</b> | <b>91.72</b> | <b>4.83</b> | <b>100 (1160)</b> |
| ವಿಚಾರಣೆ  | ವಿಚಾರಣೆ               | 0.00  | 3.84        | 94.76        | 1.40        | 100 (573)         |
|          | ಅಧಿಕಾರವಹಿಸಿದ ವಿಚಾರಣೆ  | 0.00  | 1.39        | 98.61        | 0.00        | 100 (361)         |
|          | <b>ವಿಚಾರಣೆ</b>        | <b>0.00</b>                                       | <b>2.89</b> | <b>96.25</b> | <b>0.86</b> | <b>100 (934)</b>  |
| ಸರ್ಕಾರಿ  | ಸರ್ಕಾರಿ               | 0.35  | 1.93        | 96.49        | 1.23        | 100 (570)         |
|          | ಅಧಿಕಾರವಹಿಸಿದ ಸರ್ಕಾರಿ  | 0.00  | 0.00        | 100.00       | 0.00        | 100 (388)         |
|          | <b>ಸರ್ಕಾರಿ</b>        | <b>0.21</b>                                       | <b>1.15</b> | <b>97.91</b> | <b>0.73</b> | <b>100 (958)</b>  |
| ಪ್ರೈವೇಟ್ | ಪ್ರೈವೇಟ್              | 0.00  | 1.59        | 98.35        | 0.06        | 100 (1758)        |
|          | ಅಧಿಕಾರವಹಿಸಿದ ಪ್ರೈವೇಟ್ | 0.09  | 5.45        | 94.00        | 0.45        | 100 (1100)        |
|          | <b>ಪ್ರೈವೇಟ್</b>       | <b>0.03</b>                                       | <b>3.08</b> | <b>96.68</b> | <b>0.21</b> | <b>100 (5910)</b> |
| ಒಟ್ಟು    | ಒಟ್ಟು                 | <b>0.24</b>                                       | <b>2.62</b> | <b>95.84</b> | <b>1.30</b> | <b>100 (5910)</b> |
| ಪ್ರಾಥಮಿಕ | ಪ್ರಾಥಮಿಕ              | 0.00  | 3.39        | 96.61        | 0.00        | 100 (59)          |

ಸಂಖ್ಯೆ: ಸರ್ಕಾರಿ ಮತ್ತು ಉತ್ಪಾದನೆಗಾಗಿ ಹಣಕಾಸು ಇಲಾಖೆ

**5.1.2 ಅರ್ಥವ್ಯಯ ಮತ್ತು ಉತ್ಪಾದನೆಗಾಗಿ ಹಣಕಾಸು ಇಲಾಖೆ**

D, APADU PAI AASUVA vAAa DzAAEAIAEAAB, MAa, I@A aAAVAAU CUAVAA ZAR-EUVA/EAQUA AIEAdEUE CFD A@A PEAQA-VgAAVAIE. CFD AIAಯು ಮುಂದಿನ ಹಣಕಾಸು ವರ್ಷಕ್ಕೆ CPEASgi 2j AzA DgAA AAVAAIE. aAvAA UAACu gAAIAA UAA t GZEAVA SAvj CCAAIAA AIEAdEAA CEA, MEa-1gA YAgA -5gA e «Aj 1ZAAV COhVA niAAZAAQAAV DzAgAZA AAE EAAGAA PENUE PAIAOPAAZA YA-AAIA<UVAEAB DAIAI niAQAVgAAVAIE. (a) ಪರಿಶಿಷ್ಟ ಜಾತಿಗಳು, (b) ಪರಿಶಿಷ್ಟ ವರ್ಗಾಸಹಕಾರಿಗಳು, (1) C-AIAj SAQPAAI AOA, (r) CUA-EZAAV@ZA SAQPAAI AOA, (E) SqVAEA gEASEVAVA PEAVgAAA EVAgA PAI AASUVAUE EAj ZA AAUEUVA niA APAAZA <A CxA A Aw, AAQA t d AEAQA hAAUVAEAB GA, MA PA AAVUj UAUE DzAAE AQA EPA (JYi) AA»A AARUNU PAI AASUVA, (F) ZE»PA CAU«PAgA AAUEUVA. AAE EA AUOUVA CAIA e COh YA-AAIA<UVA AAAVZA EAVAgA, AtU CxA A CW AtU gEVAgA dAAAVVA e CxA CAVA AAUEUVA vAA <A CxA Aw, AAQA t d e PEUEEAQA AIEAdEAA e PE A niAQ@A EA, MA CW AtU MSa AZA, AEAQUA GZEAVA PAqi d OEAQgA EPA. EZA EArPE-ZA vA AIEAdE JAZA UA AAVgAAVAIE AAVAAU YA-EAdEAPAV CFD A@AZAA CEA AEAEAEAAEAAB YAQCgAAVAgE CFdZAgAgA PAI AASZAAgAA MAZA GZEAVA PAqi d OEAQZAgE AAVAAU CUVA<GA A J-Ae ZAR-EUVA/EAQUA F CFDAIAEAAB A, MAAZA.

F CZAAEAZA 5910 YA-AAIA<UVA niAZj AIAA 2287 (ಸಂಖ್ಯೆ 38.70) ಪರಿಶಿಷ್ಟ ಜಾತಿ/ ಪರಿಶಿಷ್ಟ ಪಂಗಡ ವರ್ಗೀಕರಣ ಯೋಜನೆಗೆ AAVAAU 3623 (ಸಂಖ್ಯೆ 61.30) ವರ್ಗೀಕರಣ ಯೋಜನೆಗೆ C@ZA YA-AAIA<UVAEAAB

ಮಾನ್ಯ ಸಚಿವರು. ಪರಿಶಿಷ್ಟ ಜಾತಿ/ ಪರಿಶಿಷ್ಟ ಪಂಗಡ ಫಲಾನುಭವಿಗಳು ಜಿಲ್ಲಾ ಮಟ್ಟದ ಮೇಲೆ ಅನುದಾನವನ್ನು ಪಡೆಯುವುದರಲ್ಲಿ ಸರ್ಕಾರದ ಗುರಿ 100% ಆಗಿರುತ್ತದೆ. ಈ ನಿಟ್ಟಿನಲ್ಲಿ ಸರ್ಕಾರದ ಅನುದಾನವು 2015-16ನೇ ಸಾಲಿನಿಂದ 2017-18ನೇ ಸಾಲಿನವರೆಗೆ 45% ರಷ್ಟು (284 ಕುಟುಂಬಗಳು) ಹೆಚ್ಚಾಗಿದೆ. 2015-16ನೇ ಸಾಲಿನಿಂದ 2017-18ನೇ ಸಾಲಿನವರೆಗೆ 45% ರಷ್ಟು (284 ಕುಟುಂಬಗಳು) ಹೆಚ್ಚಾಗಿದೆ. ಪರಿಶಿಷ್ಟ ಜಾತಿ/ ಪರಿಶಿಷ್ಟ ಪಂಗಡದ ಅನುಪಾತದಲ್ಲಿ ಜಿಲ್ಲಾ ಮಟ್ಟದ ಮೇಲೆ ಅನುದಾನವನ್ನು ಪಡೆಯುವುದರಲ್ಲಿ ಸರ್ಕಾರದ ಗುರಿ 100% ಆಗಿರುತ್ತದೆ.

**ಹೋಷ್ಕ 5.2 ಮಾದರಿ ಫಲಾನುಭವಿಗಳಲ್ಲಿ ಪುರುಷ / 100 ಮಹಿಳೆಯರೇ**

| ಜಿಲ್ಲೆ   | ವರ್ಗ            | ಪರಿಶಿಷ್ಟ ಜಾತಿ/ ಪರಿಶಿಷ್ಟ ಪಂಗಡ<br>ಮಹಿಳೆಯರೇ |              |                   | ಮಹಿಳೆಯರೇ     |              |                   | ಒಟ್ಟು<br>ಮಹಿಳೆಯರೇ |
|----------|-----------------|--|--------------|-------------------|--------------|--------------|-------------------|-------------------|
|          |                 | ಪುರುಷ                                    | ಮಹಿಳೆಯರೇ     | MI A0             | ಪುರುಷ        | ಮಹಿಳೆಯರೇ     | MI A0             |                   |
| ಜಿಲ್ಲೆ   | ಮಹಿಳೆಯರೇ        | 92.05                                    | 7.95         | 100 (264)         | 92.72        | 7.28         | 100 (453)         | 717               |
|          | ಮಹಿಳೆಯರೇ        | 84.80                                    | 15.20        | 100 (125)         | 84.28        | 15.72        | 100 (318)         | 443               |
|          | <b>ಮಹಿಳೆಯರೇ</b> | <b>89.72</b>                             | <b>10.28</b> | <b>100 (389)</b>  | <b>89.23</b> | <b>10.77</b> | <b>100 (771)</b>  | <b>1160</b>       |
| ಮಹಿಳೆಯರೇ | ಮಹಿಳೆಯರೇ        | 77.56                                    | 22.44        | 100 (312)         | 81.61        | 18.39        | 100 (261)         | 573               |
|          | ಮಹಿಳೆಯರೇ        | 77.06                                    | 22.94        | 100 (109)         | 68.25        | 31.75        | 100 (252)         | 361               |
|          | <b>ಮಹಿಳೆಯರೇ</b> | <b>77.43</b>                             | <b>22.57</b> | <b>100 (421)</b>  | <b>75.05</b> | <b>24.95</b> | <b>100 (513)</b>  | <b>934</b>        |
| ಮಹಿಳೆಯರೇ | ಮಹಿಳೆಯರೇ        | 67.43                                    | 32.57        | 100 (261)         | 78.32        | 21.68        | 100 (309)         | 570               |
|          | ಮಹಿಳೆಯರೇ        | 84.26                                    | 15.74        | 100 (216)         | 84.30        | 15.70        | 100 (172)         | 388               |
|          | <b>ಮಹಿಳೆಯರೇ</b> | <b>75.05</b>                             | <b>24.95</b> | <b>100 (477)</b>  | <b>80.46</b> | <b>19.54</b> | <b>100 (481)</b>  | <b>958</b>        |
| ಮಹಿಳೆಯರೇ | ಮಹಿಳೆಯರೇ        | 64.62                                    | 35.38        | 100 (684)         | 74.30        | 25.70        | 100 (1074)        | 1758              |
|          | ಮಹಿಳೆಯರೇ        | 76.90                                    | 23.10        | 100 (316)         | 79.08        | 20.92        | 100 (784)         | 1100              |
|          | <b>ಮಹಿಳೆಯರೇ</b> | <b>68.50</b>                             | <b>31.50</b> | <b>100 (1000)</b> | <b>76.32</b> | <b>23.68</b> | <b>100 (1858)</b> | <b>2858</b>       |
| ಮಹಿಳೆಯರೇ | ಮಹಿಳೆಯರೇ        | <b>75.12</b>                             | <b>24.88</b> | <b>100 (2287)</b> | <b>79.44</b> | <b>20.56</b> | <b>100 (3623)</b> | <b>5910</b>       |

ಮೂಲ: ಸರ್ಕಾರದ ವರದಿ

ಜಿಲ್ಲಾ ಮಟ್ಟದ ಮೇಲೆ ಅನುದಾನವನ್ನು ಪಡೆಯುವುದರಲ್ಲಿ ಸರ್ಕಾರದ ಗುರಿ 100% ಆಗಿರುತ್ತದೆ. ಈ ನಿಟ್ಟಿನಲ್ಲಿ ಸರ್ಕಾರದ ಅನುದಾನವು 2015-16ನೇ ಸಾಲಿನಿಂದ 2017-18ನೇ ಸಾಲಿನವರೆಗೆ 45% ರಷ್ಟು (284 ಕುಟುಂಬಗಳು) ಹೆಚ್ಚಾಗಿದೆ. 2015-16ನೇ ಸಾಲಿನಿಂದ 2017-18ನೇ ಸಾಲಿನವರೆಗೆ 45% ರಷ್ಟು (284 ಕುಟುಂಬಗಳು) ಹೆಚ್ಚಾಗಿದೆ. ಪರಿಶಿಷ್ಟ ಜಾತಿ/ ಪರಿಶಿಷ್ಟ ಪಂಗಡದ ಅನುಪಾತದಲ್ಲಿ ಜಿಲ್ಲಾ ಮಟ್ಟದ ಮೇಲೆ ಅನುದಾನವನ್ನು ಪಡೆಯುವುದರಲ್ಲಿ ಸರ್ಕಾರದ ಗುರಿ 100% ಆಗಿರುತ್ತದೆ.

ಮಾನ್ಯ ಸಚಿವರು. ಪರಿಶಿಷ್ಟ ಜಾತಿ/ ಪರಿಶಿಷ್ಟ ಪಂಗಡ ಫಲಾನುಭವಿಗಳು ಜಿಲ್ಲಾ ಮಟ್ಟದ ಮೇಲೆ ಅನುದಾನವನ್ನು ಪಡೆಯುವುದರಲ್ಲಿ ಸರ್ಕಾರದ ಗುರಿ 100% ಆಗಿರುತ್ತದೆ. ಈ ನಿಟ್ಟಿನಲ್ಲಿ ಸರ್ಕಾರದ ಅನುದಾನವು 2015-16ನೇ ಸಾಲಿನಿಂದ 2017-18ನೇ ಸಾಲಿನವರೆಗೆ 45% ರಷ್ಟು (284 ಕುಟುಂಬಗಳು) ಹೆಚ್ಚಾಗಿದೆ. 2015-16ನೇ ಸಾಲಿನಿಂದ 2017-18ನೇ ಸಾಲಿನವರೆಗೆ 45% ರಷ್ಟು (284 ಕುಟುಂಬಗಳು) ಹೆಚ್ಚಾಗಿದೆ. ಪರಿಶಿಷ್ಟ ಜಾತಿ/ ಪರಿಶಿಷ್ಟ ಪಂಗಡದ ಅನುಪಾತದಲ್ಲಿ ಜಿಲ್ಲಾ ಮಟ್ಟದ ಮೇಲೆ ಅನುದಾನವನ್ನು ಪಡೆಯುವುದರಲ್ಲಿ ಸರ್ಕಾರದ ಗುರಿ 100% ಆಗಿರುತ್ತದೆ.

ಪ್ರತಿಶತದಷ್ಟು ಪ್ರಾಚೀನ ಕಲ್ಲು (Evag eAwuVA) ಏಕೆಂದರೆ ಉದಾಹರಣೆಗೆ. ಏಕೆಂದರೆ ಏಕೆಂದರೆ ಉದಾಹರಣೆಗೆ  
 10.28 ಜಿ.ಎ. ಅಳಿ.ಎ.ಗಾ. «ಸುತ್ತು» 31.50 ಅಳಿ.ಎ.ಗಾ. ಸುತ್ತು. ಈ ಜಿ.ಎ., «ಸುತ್ತು» «ಸುತ್ತು»  
 23.68 ಅಳಿ.ಎ.ಗಾ. «ಸುತ್ತು» 1.77 ಅಳಿ.ಎ.ಗಾ. «ಸುತ್ತು»  
 MAZÉ «ಸುತ್ತು» f-ÉVA ÉAqÁÉ ಪರಿಷ್ಕರಣೆ/ ಪರಿಷ್ಕರಣೆ  
 DZÁUAÉ «ಸುತ್ತು»

### 5.1.3. ಏಕೆಂದರೆ ಉದಾಹರಣೆಗೆ ಏಕೆಂದರೆ

ಏಕೆಂದರೆ ಉದಾಹರಣೆಗೆ Evag j AwuVA DAÉAI «ಸುತ್ತು»  
 95ರಷ್ಟು ಫಲಾನುಭವಿಗಳಿಗೆ ಏಕೆಂದರೆ ಏಕೆಂದರೆ  
 5.3). «ಸುತ್ತು» «ಸುತ್ತು» «ಸುತ್ತು»  
 ವಿಷಯ ಮತ್ತು ಯಾವುದೇ ಏಕೆಂದರೆ ಏಕೆಂದರೆ  
 MUAn: Azá w½ 1gÁvVÉ.

ಪರಿಷ್ಕರಣೆ 5.3: ಫಲಾನುಭವಿ ಅಂಶಗಳ ಏಕೆಂದರೆ

| «ಸುತ್ತು» | f-É       | DAÉAI «ಸುತ್ತು» «ಸುತ್ತು» (ÉÉPAqÁ) |             | MI ÄÖ             |
|----------|-----------|----------------------------------|-------------|-------------------|
|          |           | ಏಕೆಂದರೆ                          | ಏಕೆಂದರೆ     |                   |
| «ಸುತ್ತು» | zÁgÁÁqÁ   | 95.12                            | 4.88        | 100 (717)         |
|          | «DAÁÁÁÁÁ» | 96.61                            | 3.39        | 100 (443)         |
|          | «ಸುತ್ತು»  | <b>95.69</b>                     | <b>4.31</b> | <b>100 (1160)</b> |
| «ಸುತ್ತು» | vÁÁÁÁÁÁÁÁ | 97.21                            | 2.79        | 100 (573)         |
|          | zÁÁÁÁÁÁÁ  | 96.68                            | 3.32        | 100 (361)         |
|          | «ಸುತ್ತು»  | <b>97.00</b>                     | <b>3.00</b> | <b>100 (934)</b>  |
| PA®SÁgAV | gÁÁÁÁÁÁÁÁ | 84.21                            | 15.79       | 100 (570)         |
|          | SÁÁj      | 100.00                           | 0.00        | 100 (388)         |
|          | «ಸುತ್ತು»  | <b>90.61</b>                     | <b>9.39</b> | <b>100 (958)</b>  |
| «ಸುತ್ತು» | ÁÁÁÁÁÁÁ   | 94.65                            | 5.35        | 100 (1758)        |
|          | ÁÁÁÁÁÁÁ   | 98.45                            | 1.55        | 100 (1100)        |
|          | «ಸುತ್ತು»  | <b>96.12</b>                     | <b>3.88</b> | <b>100 (2858)</b> |
| gÁdÁ     | gÁdÁ      | <b>95.28</b>                     | <b>4.72</b> | <b>100 (5910)</b> |
| «ಸುತ್ತು» | «ಸುತ್ತು»  | 0.00                             | 100.00      | 100 (59)          |

«ಸುತ್ತು»: «ಸುತ್ತು»

ಪ್ರತಿಭಟನೆ ಹಾಗೂ 9ರಷ್ಟು ಫಲಾನುಭವಿಗಳು. ಫಲಾನುಭವಿಗಳ ಅಂಶವು ಸುಮಾರು 30% ರಷ್ಟು ಇರಬೇಕು. ಈಗಾಗಲೇ ಜಾರಿಯಲ್ಲಿರುವ ಉದ್ಯೋಗ ಸೃಷ್ಟಿ ಯೋಜನೆಗಳಡಿ (2017) ರಿಂದ ಈಗಾಗಲೇ ಉದ್ಯೋಗ ಸೃಷ್ಟಿಯಾಗಿದ್ದು, ಇದರಲ್ಲಿ 20% ರಷ್ಟು ಉದ್ಯೋಗ ಸೃಷ್ಟಿಯಾಗಿದೆ. ಈಗಾಗಲೇ ಉದ್ಯೋಗ ಸೃಷ್ಟಿಯಾಗಿದ್ದು, ಇದರಲ್ಲಿ 20% ರಷ್ಟು ಉದ್ಯೋಗ ಸೃಷ್ಟಿಯಾಗಿದೆ. ಈಗಾಗಲೇ ಉದ್ಯೋಗ ಸೃಷ್ಟಿಯಾಗಿದ್ದು, ಇದರಲ್ಲಿ 20% ರಷ್ಟು ಉದ್ಯೋಗ ಸೃಷ್ಟಿಯಾಗಿದೆ.

ಉದ್ಯೋಗ ಸೃಷ್ಟಿಯಾಗಿದ್ದು, ಇದರಲ್ಲಿ 20% ರಷ್ಟು ಉದ್ಯೋಗ ಸೃಷ್ಟಿಯಾಗಿದೆ. ಈಗಾಗಲೇ ಉದ್ಯೋಗ ಸೃಷ್ಟಿಯಾಗಿದ್ದು, ಇದರಲ್ಲಿ 20% ರಷ್ಟು ಉದ್ಯೋಗ ಸೃಷ್ಟಿಯಾಗಿದೆ. ಈಗಾಗಲೇ ಉದ್ಯೋಗ ಸೃಷ್ಟಿಯಾಗಿದ್ದು, ಇದರಲ್ಲಿ 20% ರಷ್ಟು ಉದ್ಯೋಗ ಸೃಷ್ಟಿಯಾಗಿದೆ.

### 5.1.4. ಗೋಷ್ಠಿ ರೂಪದಲ್ಲಿ ಅಳವಡಿಸುವ ಯೋಜನೆ

ಗೋಷ್ಠಿ ರೂಪದಲ್ಲಿ ಅಳವಡಿಸುವ ಯೋಜನೆ ಈಗಾಗಲೇ ಜಾರಿಯಲ್ಲಿರುವ ಉದ್ಯೋಗ ಸೃಷ್ಟಿ ಯೋಜನೆಗಳಡಿ (2017) ರಿಂದ ಈಗಾಗಲೇ ಉದ್ಯೋಗ ಸೃಷ್ಟಿಯಾಗಿದ್ದು, ಇದರಲ್ಲಿ 20% ರಷ್ಟು ಉದ್ಯೋಗ ಸೃಷ್ಟಿಯಾಗಿದೆ. ಈಗಾಗಲೇ ಉದ್ಯೋಗ ಸೃಷ್ಟಿಯಾಗಿದ್ದು, ಇದರಲ್ಲಿ 20% ರಷ್ಟು ಉದ್ಯೋಗ ಸೃಷ್ಟಿಯಾಗಿದೆ. ಈಗಾಗಲೇ ಉದ್ಯೋಗ ಸೃಷ್ಟಿಯಾಗಿದ್ದು, ಇದರಲ್ಲಿ 20% ರಷ್ಟು ಉದ್ಯೋಗ ಸೃಷ್ಟಿಯಾಗಿದೆ.

ಪ್ರತಿ ಉತ್ಪಾದನೆಯನ್ನು ಹೆಚ್ಚಿಸುವ ಗುರಿಗಳನ್ನು ಹೊಂದಿರುವಂತೆ 2013-14 ಮತ್ತು 2016-17ರಲ್ಲಿ ಉತ್ಪಾದಿಸಿದ ಉತ್ಪನ್ನಗಳ ಮೌಲ್ಯಮಾಪನ 2013-14 ಮತ್ತು 2016-17ರಲ್ಲಿ ಉತ್ಪಾದಿಸಿದ ಉತ್ಪನ್ನಗಳ ಮೌಲ್ಯಮಾಪನ

ಉತ್ಪಾದಿಸಿದ ಉತ್ಪನ್ನಗಳ ಮೌಲ್ಯಮಾಪನ 2013-14 ಮತ್ತು 2016-17ರಲ್ಲಿ ಉತ್ಪಾದಿಸಿದ ಉತ್ಪನ್ನಗಳ ಮೌಲ್ಯಮಾಪನ 2013-14 ಮತ್ತು 2016-17ರಲ್ಲಿ ಉತ್ಪಾದಿಸಿದ ಉತ್ಪನ್ನಗಳ ಮೌಲ್ಯಮಾಪನ

ಪರಿಷ್ಕರಣೆ 5.4: ಉತ್ಪಾದಿಸಿದ ಉತ್ಪನ್ನಗಳ ಮೌಲ್ಯಮಾಪನ 2013-14 ಮತ್ತು 2016-17ರಲ್ಲಿ ಉತ್ಪಾದಿಸಿದ ಉತ್ಪನ್ನಗಳ ಮೌಲ್ಯಮಾಪನ

ಉತ್ಪಾದಿಸಿದ ಉತ್ಪನ್ನಗಳ ಮೌಲ್ಯಮಾಪನ

| ಉತ್ಪನ್ನ                        | ಉತ್ಪಾದಿಸಿದ ಉತ್ಪನ್ನಗಳ ಮೌಲ್ಯಮಾಪನ | ಉತ್ಪಾದಿಸಿದ ಉತ್ಪನ್ನಗಳ ಮೌಲ್ಯಮಾಪನ 2013-14 ಮತ್ತು 2016-17ರಲ್ಲಿ ಉತ್ಪಾದಿಸಿದ ಉತ್ಪನ್ನಗಳ ಮೌಲ್ಯಮಾಪನ |                                |                                |                                |                                | MI ಅಂಕ            |
|--------------------------------|--------------------------------|--|--------------------------------|--------------------------------|--------------------------------|--------------------------------|-------------------|
|                                |                                | ಉತ್ಪಾದಿಸಿದ ಉತ್ಪನ್ನಗಳ ಮೌಲ್ಯಮಾಪನ   | ಉತ್ಪಾದಿಸಿದ ಉತ್ಪನ್ನಗಳ ಮೌಲ್ಯಮಾಪನ | ಉತ್ಪಾದಿಸಿದ ಉತ್ಪನ್ನಗಳ ಮೌಲ್ಯಮಾಪನ | ಉತ್ಪಾದಿಸಿದ ಉತ್ಪನ್ನಗಳ ಮೌಲ್ಯಮಾಪನ | ಉತ್ಪಾದಿಸಿದ ಉತ್ಪನ್ನಗಳ ಮೌಲ್ಯಮಾಪನ |                   |
| ಉತ್ಪಾದಿಸಿದ ಉತ್ಪನ್ನಗಳ ಮೌಲ್ಯಮಾಪನ | ಉತ್ಪಾದಿಸಿದ ಉತ್ಪನ್ನಗಳ ಮೌಲ್ಯಮಾಪನ | 76.01  | 14.09                          | 9.90                           | 0.00                           | 0.00                           | 100 (717)*        |
|                                | ಉತ್ಪಾದಿಸಿದ ಉತ್ಪನ್ನಗಳ ಮೌಲ್ಯಮಾಪನ | 69.98  | 17.16                          | 10.84                          | 1.58                           | 0.45                           | 100 (443)         |
|                                | ಉತ್ಪಾದಿಸಿದ ಉತ್ಪನ್ನಗಳ ಮೌಲ್ಯಮಾಪನ | 73.71  | 15.26                          | 10.26                          | 0.60                           | 0.17                           | <b>100 (1160)</b> |
| ಉತ್ಪಾದಿಸಿದ ಉತ್ಪನ್ನಗಳ ಮೌಲ್ಯಮಾಪನ | ಉತ್ಪಾದಿಸಿದ ಉತ್ಪನ್ನಗಳ ಮೌಲ್ಯಮಾಪನ | 68.59  | 10.30                          | 19.55                          | 0.70                           | 0.87                           | 100 (573)         |
|                                | ಉತ್ಪಾದಿಸಿದ ಉತ್ಪನ್ನಗಳ ಮೌಲ್ಯಮಾಪನ | 72.85  | 11.36                          | 13.02                          | 0.00                           | 2.77                           | 100 (361)         |
|                                | ಉತ್ಪಾದಿಸಿದ ಉತ್ಪನ್ನಗಳ ಮೌಲ್ಯಮಾಪನ | 70.31  | 10.72                          | 17.04                          | 0.43                           | 1.61                           | <b>100 (934)</b>  |
| ಉತ್ಪಾದಿಸಿದ ಉತ್ಪನ್ನಗಳ ಮೌಲ್ಯಮಾಪನ | ಉತ್ಪಾದಿಸಿದ ಉತ್ಪನ್ನಗಳ ಮೌಲ್ಯಮಾಪನ | 70.00  | 15.26                          | 10.18                          | 0.88                           | 3.68                           | 100 (570)         |
|                                | ಉತ್ಪಾದಿಸಿದ ಉತ್ಪನ್ನಗಳ ಮೌಲ್ಯಮಾಪನ | 75.52  | 13.66                          | 7.73                           | 1.80                           | 1.29                           | 100 (388)         |
|                                | ಉತ್ಪಾದಿಸಿದ ಉತ್ಪನ್ನಗಳ ಮೌಲ್ಯಮಾಪನ | 72.23  | 14.61                          | 9.19                           | 1.25                           | 2.71                           | <b>100 (958)</b>  |
| ಉತ್ಪಾದಿಸಿದ ಉತ್ಪನ್ನಗಳ ಮೌಲ್ಯಮಾಪನ | ಉತ್ಪಾದಿಸಿದ ಉತ್ಪನ್ನಗಳ ಮೌಲ್ಯಮಾಪನ | 68.09  | 8.99                           | 22.35                          | 0.46                           | 0.11                           | 100 (1758)        |
|                                | ಉತ್ಪಾದಿಸಿದ ಉತ್ಪನ್ನಗಳ ಮೌಲ್ಯಮಾಪನ | 76.09  | 5.36                           | 18.09                          | 0.45                           | 0.00                           | 100 (1100)        |
|                                | ಉತ್ಪಾದಿಸಿದ ಉತ್ಪನ್ನಗಳ ಮೌಲ್ಯಮಾಪನ | 71.17  | 7.59                           | 20.71                          | 0.45                           | 0.07                           | <b>100 (2858)</b> |
| ಉತ್ಪಾದಿಸಿದ ಉತ್ಪನ್ನಗಳ ಮೌಲ್ಯಮಾಪನ | ಉತ್ಪಾದಿಸಿದ ಉತ್ಪನ್ನಗಳ ಮೌಲ್ಯಮಾಪನ | 71.69  | 10.73                          | 16.21                          | 0.61                           | 0.76                           | <b>100 (5910)</b> |

ಉತ್ಪಾದಿಸಿದ ಉತ್ಪನ್ನಗಳ ಮೌಲ್ಯಮಾಪನ

ಉತ್ಪಾದಿಸಿದ ಉತ್ಪನ್ನಗಳ ಮೌಲ್ಯಮಾಪನ





### 5.1.6. ಕುಟುಂಬ ಕಲ್ಯಾಣ ಯೋಜನೆಗಳ ಅನುಷ್ಠಾನದ ಸ್ಥಿತಿ

ಕುಟುಂಬ ಕಲ್ಯಾಣ ಯೋಜನೆಗಳ ಅನುಷ್ಠಾನದ ಮೇಲೆ ನಡೆಸಿದ ಮೌಲ್ಯಮಾಪನದ ಫಲಿತಾಂಶವು ಈ ಕೆಳಕಂಡಂತಿರುತ್ತದೆ. ಇದರಲ್ಲಿ ಜಿಲ್ಲಾ ಸರ್ಕಾರದ ವ್ಯಾಪ್ತಿಯಲ್ಲಿರುವ ಯೋಜನೆಗಳಿಗೆ ಸಂಬಂಧಿಸಿದಂತೆ ವ್ಯಾಜ್ಯಾನ್ವಯಿಸಿದ ಸಂಖ್ಯೆ 2016 ರಿಂದ 2017 ರ ವರೆಗೆ ಕುಟುಂಬ ಕಲ್ಯಾಣ ಯೋಜನೆಗಳ ಅನುಷ್ಠಾನದ ಮೇಲೆ ನಡೆಸಿದ ಮೌಲ್ಯಮಾಪನದ ಫಲಿತಾಂಶವು ಈ ಕೆಳಕಂಡಂತಿರುತ್ತದೆ. ಒಟ್ಟಾರೆ ಮೌಲ್ಯಮಾಪನದ ಫಲಿತಾಂಶವು ಈ ಕೆಳಕಂಡಂತಿರುತ್ತದೆ. ಸಹಾಯಧನ ಮತ್ತು ಪಾವತಿಗಾಗಿ ಇತರ ಷರತ್ತುಗಳನ್ನು ಪಾಲಿಸಿದ ಸಂಖ್ಯೆ 2016 ರಿಂದ 2017 ರ ವರೆಗೆ ಕುಟುಂಬ ಕಲ್ಯಾಣ ಯೋಜನೆಗಳ ಅನುಷ್ಠಾನದ ಮೇಲೆ ನಡೆಸಿದ ಮೌಲ್ಯಮಾಪನದ ಫಲಿತಾಂಶವು ಈ ಕೆಳಕಂಡಂತಿರುತ್ತದೆ. ಸಂಖ್ಯೆ 2016 ರಿಂದ 2017 ರ ವರೆಗೆ ಕುಟುಂಬ ಕಲ್ಯಾಣ ಯೋಜನೆಗಳ ಅನುಷ್ಠಾನದ ಮೇಲೆ ನಡೆಸಿದ ಮೌಲ್ಯಮಾಪನದ ಫಲಿತಾಂಶವು ಈ ಕೆಳಕಂಡಂತಿರುತ್ತದೆ.

ಚಿತ್ರ 5.6: ಕುಟುಂಬ ಕಲ್ಯಾಣ ಯೋಜನೆಗಳ ಅನುಷ್ಠಾನದ ಸ್ಥಿತಿ, 2016-17 ರ ವರೆಗೆ

| ಯೋಜನೆ               | ವರ್ಗ                | ಕುಟುಂಬ ಕಲ್ಯಾಣ ಯೋಜನೆ (ಅನುಷ್ಠಾನ) |                  | MI ಅಂ             |
|---------------------|---------------------|--------------------------------|------------------|-------------------|
|                     |                     | ಒಟ್ಟಾರೆ ಸಂಖ್ಯೆ                 | ಸಹಾಯಧನ ಪಾವತಿಗಾಗಿ |                   |
| ಕುಟುಂಬ ಕಲ್ಯಾಣ ಯೋಜನೆ | ಕುಟುಂಬ ಕಲ್ಯಾಣ ಯೋಜನೆ | 86.89                          | 10.74            | 100 (717)         |
|                     | ಕುಟುಂಬ ಕಲ್ಯಾಣ ಯೋಜನೆ | 88.94                          | 26.41            | 100 (443)         |
|                     | ಒಟ್ಟಾರೆ             | <b>87.67</b>                   | <b>16.72</b>     | <b>100 (1160)</b> |
| ಕುಟುಂಬ ಕಲ್ಯಾಣ ಯೋಜನೆ | ಕುಟುಂಬ ಕಲ್ಯಾಣ ಯೋಜನೆ | 95.81                          | 17.63            | 100 (573)         |
|                     | ಕುಟುಂಬ ಕಲ್ಯಾಣ ಯೋಜನೆ | 88.37                          | 50.14            | 100 (361)         |
|                     | ಒಟ್ಟಾರೆ             | <b>92.93</b>                   | <b>30.19</b>     | <b>100 (934)</b>  |
| ಕುಟುಂಬ ಕಲ್ಯಾಣ ಯೋಜನೆ | ಕುಟುಂಬ ಕಲ್ಯಾಣ ಯೋಜನೆ | 100.00                         | 29.47            | 100 (570)         |
|                     | ಕುಟುಂಬ ಕಲ್ಯಾಣ ಯೋಜನೆ | 100.00                         | 6.96             | 100 (388)         |
|                     | ಒಟ್ಟಾರೆ             | <b>100.00</b>                  | <b>20.35</b>     | <b>100 (958)</b>  |
| ಕುಟುಂಬ ಕಲ್ಯಾಣ ಯೋಜನೆ | ಕುಟುಂಬ ಕಲ್ಯಾಣ ಯೋಜನೆ | 94.65                          | 19.74            | 100 (1758)        |
|                     | ಕುಟುಂಬ ಕಲ್ಯಾಣ ಯೋಜನೆ | 74.55                          | 35.55            | 100 (1100)        |
|                     | ಒಟ್ಟಾರೆ             | <b>86.91</b>                   | <b>25.82</b>     | <b>100 (2858)</b> |
| ಒಟ್ಟಾರೆ             | ಒಟ್ಟಾರೆ             | <b>90.14</b>                   | <b>23.84</b>     | <b>100 (5910)</b> |
| ಒಟ್ಟಾರೆ             | ಒಟ್ಟಾರೆ             | 100.00                         | 0.00             | 100 (59)          |

ಗಮನಾರ್ಹ: ಕುಟುಂಬ ಕಲ್ಯಾಣ ಯೋಜನೆ

ಕುಟುಂಬ ಕಲ್ಯಾಣ ಯೋಜನೆಗಳ ಅನುಷ್ಠಾನದ ಮೇಲೆ ನಡೆಸಿದ ಮೌಲ್ಯಮಾಪನದ ಫಲಿತಾಂಶವು ಈ ಕೆಳಕಂಡಂತಿರುತ್ತದೆ. ಇದರಲ್ಲಿ ಜಿಲ್ಲಾ ಸರ್ಕಾರದ ವ್ಯಾಪ್ತಿಯಲ್ಲಿರುವ ಯೋಜನೆಗಳಿಗೆ ಸಂಬಂಧಿಸಿದಂತೆ ವ್ಯಾಜ್ಯಾನ್ವಯಿಸಿದ ಸಂಖ್ಯೆ 2016 ರಿಂದ 2017 ರ ವರೆಗೆ ಕುಟುಂಬ ಕಲ್ಯಾಣ ಯೋಜನೆಗಳ ಅನುಷ್ಠಾನದ ಮೇಲೆ ನಡೆಸಿದ ಮೌಲ್ಯಮಾಪನದ ಫಲಿತಾಂಶವು ಈ ಕೆಳಕಂಡಂತಿರುತ್ತದೆ. ಒಟ್ಟಾರೆ ಮೌಲ್ಯಮಾಪನದ ಫಲಿತಾಂಶವು ಈ ಕೆಳಕಂಡಂತಿರುತ್ತದೆ. ಸಹಾಯಧನ ಮತ್ತು ಪಾವತಿಗಾಗಿ ಇತರ ಷರತ್ತುಗಳನ್ನು ಪಾಲಿಸಿದ ಸಂಖ್ಯೆ 2016 ರಿಂದ 2017 ರ ವರೆಗೆ ಕುಟುಂಬ ಕಲ್ಯಾಣ ಯೋಜನೆಗಳ ಅನುಷ್ಠಾನದ ಮೇಲೆ ನಡೆಸಿದ ಮೌಲ್ಯಮಾಪನದ ಫಲಿತಾಂಶವು ಈ ಕೆಳಕಂಡಂತಿರುತ್ತದೆ. ಸಂಖ್ಯೆ 2016 ರಿಂದ 2017 ರ ವರೆಗೆ ಕುಟುಂಬ ಕಲ್ಯಾಣ ಯೋಜನೆಗಳ ಅನುಷ್ಠಾನದ ಮೇಲೆ ನಡೆಸಿದ ಮೌಲ್ಯಮಾಪನದ ಫಲಿತಾಂಶವು ಈ ಕೆಳಕಂಡಂತಿರುತ್ತದೆ. ಸಂಖ್ಯೆ 2016 ರಿಂದ 2017 ರ ವರೆಗೆ ಕುಟುಂಬ ಕಲ್ಯಾಣ ಯೋಜನೆಗಳ ಅನುಷ್ಠಾನದ ಮೇಲೆ ನಡೆಸಿದ ಮೌಲ್ಯಮಾಪನದ ಫಲಿತಾಂಶವು ಈ ಕೆಳಕಂಡಂತಿರುತ್ತದೆ.

**5.1.7. ಕೆ.ಆರ್.ನಗರ ಸಂಸ್ಥೆಯ ಅಧಿಕಾರ ವ್ಯಾಪ್ತಿಯಲ್ಲಿ**

ಕೆ.ಆರ್.ನಗರ ಸಂಸ್ಥೆಯು ಸರ್ಕಾರದ ಅಧಿಕಾರ ವ್ಯಾಪ್ತಿಯಲ್ಲಿ ಜಿಲ್ಲಾ ಮತ್ತು ತಾಲ್ಲೂಕು ಮಟ್ಟದ ಬಜೆಟ್ ಒಟ್ಟು 128 ಕೋಟಿ ರೂಪಾಯಿಗಳಿದ್ದು, ಸರ್ಕಾರದ ಅಧಿಕಾರ ವ್ಯಾಪ್ತಿಯಲ್ಲಿ ಇರುವ ಹಣಕಾಸಿನ ಒಟ್ಟು ಮೊತ್ತವು ರೂ. 128 ಕೋಟಿಗಳಿದ್ದು, ಸರ್ಕಾರದ ಅಧಿಕಾರ ವ್ಯಾಪ್ತಿಯಲ್ಲಿ ಇರುವ ಹಣಕಾಸಿನ ಒಟ್ಟು ಮೊತ್ತವು ರೂ. 128 ಕೋಟಿಗಳಿದ್ದು, ಸರ್ಕಾರದ ಅಧಿಕಾರ ವ್ಯಾಪ್ತಿಯಲ್ಲಿ ಇರುವ ಹಣಕಾಸಿನ ಒಟ್ಟು ಮೊತ್ತವು ರೂ. 128 ಕೋಟಿಗಳಿದ್ದು...

**ಪರಿಷ್ಕರಣೆ 5.7: ಕೆ.ಆರ್.ನಗರ ಸಂಸ್ಥೆಯ ಅಧಿಕಾರ ವ್ಯಾಪ್ತಿಯಲ್ಲಿ**

| ಹೆಸರು                 | ವಿವರಣೆ                | ಒಟ್ಟು (ರೂ. ಲಕ್ಷ)      |                       | ಮಿ.ನಂ             |
|-----------------------|-----------------------|-----------------------|-----------------------|-------------------|
|                       |                       | ಜಿಲ್ಲಾ ಮತ್ತು ತಾಲ್ಲೂಕು | ತಾಲ್ಲೂಕು ಮತ್ತು ಜಿಲ್ಲಾ |                   |
| ಜಿಲ್ಲಾ ಮತ್ತು ತಾಲ್ಲೂಕು | ಜಿಲ್ಲಾ ಮತ್ತು ತಾಲ್ಲೂಕು | 13.39                 | 86.61                 | 100 (717)         |
|                       | ಜಿಲ್ಲಾ ಮತ್ತು ತಾಲ್ಲೂಕು | 0.00                  | 100.00                | 100 (443)         |
|                       | <b>ಒಟ್ಟು</b>          | <b>13.39</b>          | <b>86.61</b>          | <b>100 (1160)</b> |
| ಜಿಲ್ಲಾ ಮತ್ತು ತಾಲ್ಲೂಕು | ಜಿಲ್ಲಾ ಮತ್ತು ತಾಲ್ಲೂಕು | 43.63                 | 56.37                 | 100 (573)         |
|                       | ಜಿಲ್ಲಾ ಮತ್ತು ತಾಲ್ಲೂಕು | 52.35                 | 47.65                 | 100 (361)         |
|                       | <b>ಒಟ್ಟು</b>          | <b>96.00</b>          | <b>104.00</b>         | <b>100 (934)</b>  |
| ಜಿಲ್ಲಾ ಮತ್ತು ತಾಲ್ಲೂಕು | ಜಿಲ್ಲಾ ಮತ್ತು ತಾಲ್ಲೂಕು | 0.00                  | 100.00                | 100 (570)         |
|                       | ಜಿಲ್ಲಾ ಮತ್ತು ತಾಲ್ಲೂಕು | 0.00                  | 100.00                | 100 (388)         |
|                       | <b>ಒಟ್ಟು</b>          | <b>0.00</b>           | <b>200.00</b>         | <b>100 (958)</b>  |
| ತಾಲ್ಲೂಕು ಮತ್ತು ಜಿಲ್ಲಾ | ತಾಲ್ಲೂಕು ಮತ್ತು ಜಿಲ್ಲಾ | 37.43                 | 62.57                 | 100 (1758)        |
|                       | ತಾಲ್ಲೂಕು ಮತ್ತು ಜಿಲ್ಲಾ | 30.91                 | 69.09                 | 100 (1100)        |
|                       | <b>ಒಟ್ಟು</b>          | <b>68.34</b>          | <b>131.66</b>         | <b>100 (2858)</b> |
| ಜಿಲ್ಲಾ ಮತ್ತು ತಾಲ್ಲೂಕು | ಜಿಲ್ಲಾ ಮತ್ತು ತಾಲ್ಲೂಕು | 34.99                 | 65.01                 | 100 (5910)        |
| ಒಟ್ಟು                 |                       | 100.00                | 0.00                  | 100 (59)          |

ಪರಿಷ್ಕರಣೆ: ಕೆ.ಆರ್.ನಗರ ಸಂಸ್ಥೆಯ ಅಧಿಕಾರ ವ್ಯಾಪ್ತಿಯಲ್ಲಿ... (Detailed description of the table content and its implications regarding municipal administration and budgeting.)

«ಸರ್ಕಾರದ ಇತರ ಉದ್ದೇಶಗಳಿಗಾಗಿ ಮೇಲ್ಕಂಡ ಮೊತ್ತವು ಮೇಲ್ಕಂಡ ಖಜಾನೆಯಿಂದ ಕಾರ್ಯನಿರ್ವಹಿಸುವ ವಿಷಯಗಳನ್ನು ನಿರ್ವಹಿಸುವುದರ ಜೊತೆಗೆ, ಹಿರಿಯರ ವಿವರಣೆಯನ್ನು ನಿರ್ವಹಿಸುವುದು.

**5.1.8. ಬಿಡುಗಡೆಯಾಗುವ ಹಿರಿಯರ ವಿವರಣೆ**

ಪ್ರಾಂತ್ಯದ ಆರ್ಥಿಕ ಸ್ಥಿತಿಗುಣಗಳ ವಿವರಣೆ ಮತ್ತು ಬಿಡುಗಡೆ ಮಾಡುವ ಸಂವಿಧಾನದ ಅಧಿಕಾರವು 2013-14 ಮತ್ತು 2016-17 ರಲ್ಲಿ ಕಾರ್ಯನಿರ್ವಹಿಸಿರುವ ಖಜಾನೆಯ ವಿವರಣೆ ಮತ್ತು ಹಿರಿಯರ ವಿವರಣೆಯನ್ನು ನಿರ್ವಹಿಸುವುದರ ಜೊತೆಗೆ, ಹಿರಿಯರ ವಿವರಣೆಯನ್ನು ನಿರ್ವಹಿಸುವುದು.

ಪ್ರಾಂತ್ಯದ ಆರ್ಥಿಕ ಸ್ಥಿತಿಗುಣಗಳ ವಿವರಣೆ ಮತ್ತು ಬಿಡುಗಡೆ ಮಾಡುವ ಸಂವಿಧಾನದ ಅಧಿಕಾರವು 2013-14 ಮತ್ತು 2016-17 ರಲ್ಲಿ ಕಾರ್ಯನಿರ್ವಹಿಸಿರುವ ಖಜಾನೆಯ ವಿವರಣೆ ಮತ್ತು ಹಿರಿಯರ ವಿವರಣೆಯನ್ನು ನಿರ್ವಹಿಸುವುದರ ಜೊತೆಗೆ, ಹಿರಿಯರ ವಿವರಣೆಯನ್ನು ನಿರ್ವಹಿಸುವುದು.

ಪ್ರಾಂತ್ಯದ ಆರ್ಥಿಕ ಸ್ಥಿತಿಗುಣಗಳ ವಿವರಣೆ ಮತ್ತು ಬಿಡುಗಡೆ ಮಾಡುವ ಸಂವಿಧಾನದ ಅಧಿಕಾರವು 2013-14 ಮತ್ತು 2016-17 ರಲ್ಲಿ ಕಾರ್ಯನಿರ್ವಹಿಸಿರುವ ಖಜಾನೆಯ ವಿವರಣೆ ಮತ್ತು ಹಿರಿಯರ ವಿವರಣೆಯನ್ನು ನಿರ್ವಹಿಸುವುದರ ಜೊತೆಗೆ, ಹಿರಿಯರ ವಿವರಣೆಯನ್ನು ನಿರ್ವಹಿಸುವುದು.

ಪ್ರಾಂತ್ಯದ ಆರ್ಥಿಕ ಸ್ಥಿತಿಗುಣಗಳ ವಿವರಣೆ ಮತ್ತು ಬಿಡುಗಡೆ ಮಾಡುವ ಸಂವಿಧಾನದ ಅಧಿಕಾರವು 2013-14 ಮತ್ತು 2016-17 ರಲ್ಲಿ ಕಾರ್ಯನಿರ್ವಹಿಸಿರುವ ಖಜಾನೆಯ ವಿವರಣೆ ಮತ್ತು ಹಿರಿಯರ ವಿವರಣೆಯನ್ನು ನಿರ್ವಹಿಸುವುದರ ಜೊತೆಗೆ, ಹಿರಿಯರ ವಿವರಣೆಯನ್ನು ನಿರ್ವಹಿಸುವುದು.

ಪರಿಷ್ಕರಣೆ 5.8: ಹಿರಿಯರ ವಿವರಣೆಯ ವಿವರಣೆ (ಖಜಾನೆಯ ವಿವರಣೆ)

| ವಿಭಾಗ         | ಸಂವಿಧಾನ       | ಖಜಾನೆಯ ವಿವರಣೆಯ ವಿವರಣೆ |               |               |       | MI ಆಂ ಫೈ ಹಿರಿಯರ ವಿವರಣೆ |
|---------------|---------------|-----------------------|---------------|---------------|-------|------------------------|
|               |               | < 150                 | 151 j Azà 200 | 201 j Azà 270 | > 270 |                        |
| ಖಜಾನೆಯ ವಿವರಣೆ | ಖಜಾನೆಯ ವಿವರಣೆ | 2.79                  | 17.99         | 17.57         | 61.65 | 100 (717)*             |
|               | ಖಜಾನೆಯ ವಿವರಣೆ | 2.48                  | 21.67         | 14.90         | 60.95 | 100 (443)              |
|               | ಖಜಾನೆಯ ವಿವರಣೆ | 2.67                  | 19.40         | 16.55         | 61.38 | 100 (1160)             |
| ಖಜಾನೆಯ ವಿವರಣೆ | ಖಜಾನೆಯ ವಿವರಣೆ | 1.75                  | 18.15         | 15.18         | 64.92 | 100 (573)              |
|               | ಖಜಾನೆಯ ವಿವರಣೆ | 1.11                  | 19.67         | 15.51         | 63.71 | 100 (361)              |
|               | ಖಜಾನೆಯ ವಿವರಣೆ | 1.50                  | 18.74         | 15.31         | 64.45 | 100 (934)              |
| ಖಜಾನೆಯ ವಿವರಣೆ | ಖಜಾನೆಯ ವಿವರಣೆ | 1.40                  | 24.91         | 10.53         | 63.16 | 100 (570)              |
|               | ಖಜಾನೆಯ ವಿವರಣೆ | 3.09                  | 22.94         | 13.92         | 60.05 | 100 (388)              |
|               | ಖಜಾನೆಯ ವಿವರಣೆ | 2.09                  | 24.11         | 11.90         | 61.90 | 100 (958)              |
| ಖಜಾನೆಯ ವಿವರಣೆ | ಖಜಾನೆಯ ವಿವರಣೆ | 2.16                  | 18.20         | 14.56         | 65.07 | 100 (1758)             |
|               | ಖಜಾನೆಯ ವಿವರಣೆ | 3.00                  | 22.00         | 13.00         | 62.00 | 100 (1100)             |
|               | ಖಜಾನೆಯ ವಿವರಣೆ | 2.48                  | 19.66         | 13.96         | 63.89 | 100 (2858)             |
| ಖಜಾನೆಯ ವಿವರಣೆ | ಖಜಾನೆಯ ವಿವರಣೆ | 2.30                  | 20.88         | 14.26         | 62.55 | 100 (5910)             |

ಖಜಾನೆಯ ವಿವರಣೆ ಮತ್ತು ಹಿರಿಯರ ವಿವರಣೆಯ ವಿವರಣೆ ಮತ್ತು ಹಿರಿಯರ ವಿವರಣೆಯನ್ನು ನಿರ್ವಹಿಸುವುದರ ಜೊತೆಗೆ, ಹಿರಿಯರ ವಿವರಣೆಯನ್ನು ನಿರ್ವಹಿಸುವುದು.

150 ಹಿರಿಯರ ವಿವರಣೆಯ ವಿವರಣೆ ಮತ್ತು ಹಿರಿಯರ ವಿವರಣೆಯನ್ನು ನಿರ್ವಹಿಸುವುದರ ಜೊತೆಗೆ, ಹಿರಿಯರ ವಿವರಣೆಯನ್ನು ನಿರ್ವಹಿಸುವುದು.



ಆರ್ಥಿಕ ವರ್ಷಗಳಲ್ಲಿ 2013-14 ಮತ್ತು 2016-17ರ ಆರ್ಥಿಕ ವರ್ಷಗಳಲ್ಲಿ 2013-14 ಮತ್ತು 2016-17ರ ಆರ್ಥಿಕ ವರ್ಷಗಳಲ್ಲಿ 2013-14 ಮತ್ತು 2016-17ರ ಆರ್ಥಿಕ ವರ್ಷಗಳಲ್ಲಿ

**5.1.9. ಆರ್ಥಿಕ ವರ್ಷಗಳಲ್ಲಿ 2013-14 ಮತ್ತು 2016-17ರ ಆರ್ಥಿಕ ವರ್ಷಗಳಲ್ಲಿ**

ಆರ್ಥಿಕ ವರ್ಷಗಳಲ್ಲಿ 2013-14 ಮತ್ತು 2016-17ರ ಆರ್ಥಿಕ ವರ್ಷಗಳಲ್ಲಿ 2013-14 ಮತ್ತು 2016-17ರ ಆರ್ಥಿಕ ವರ್ಷಗಳಲ್ಲಿ 2013-14 ಮತ್ತು 2016-17ರ ಆರ್ಥಿಕ ವರ್ಷಗಳಲ್ಲಿ

**ಪರಿಷ್ಕರಣೆ 5.9: ಜನವಾರುಗಳಲ್ಲಿ 2013-14 ಮತ್ತು 2016-17ರ ಆರ್ಥಿಕ ವರ್ಷಗಳಲ್ಲಿ**

**ಪರಿಷ್ಕರಣೆ 5.9: ಜನವಾರುಗಳಲ್ಲಿ 2013-14 ಮತ್ತು 2016-17ರ ಆರ್ಥಿಕ ವರ್ಷಗಳಲ್ಲಿ**

| ವರ್ಗ         | ವಿವರ         | 2013-14 ಮತ್ತು 2016-17ರ ಆರ್ಥಿಕ ವರ್ಷಗಳಲ್ಲಿ |              |              | ಮಿ.ಡಿ.            |
|--------------|--------------|--|--------------|--------------|-------------------|
|              |              | 2013-14                                  | 2016-17      | ವ್ಯತ್ಯಾಸ     |                   |
| ಆರ್ಥಿಕ ವರ್ಷ  | ಜನವಾರು       | 86.89                                    | 0.00         | 13.11        | 100 (717)         |
|              | ಫೆಬ್ರವರಿ     | 56.21                                    | 35.44        | 8.35         | 100 (443)         |
|              | <b>ಒಟ್ಟು</b> | <b>75.17</b>                             | <b>13.53</b> | <b>11.29</b> | <b>100 (1160)</b> |
| ಆರ್ಥಿಕ ವರ್ಷ  | ಮಾರ್ಚ್       | 82.55                                    | 5.24         | 12.22        | 100 (573)         |
|              | ಏಪ್ರಿಲ್      | 100.00                                   | 0.00         | 0.00         | 100 (361)         |
|              | <b>ಒಟ್ಟು</b> | <b>89.29</b>                             | <b>3.21</b>  | <b>7.49</b>  | <b>100 (934)</b>  |
| ಪರಿಷ್ಕರಣೆ    | ಮೇ           | 98.77                                    | 0.18         | 1.05         | 100 (570)         |
|              | ಜೂನ್         | 100.00                                   | 0.00         | 0.00         | 100 (388)         |
|              | <b>ಒಟ್ಟು</b> | <b>99.27</b>                             | <b>0.10</b>  | <b>0.63</b>  | <b>100 (958)</b>  |
| ಆರ್ಥಿಕ ವರ್ಷ  | ಜುಲೈ         | 99.94                                    | 0.06         | 0.00         | 100 (1758)        |
|              | ಆಗಸ್ಟ್       | 98.64                                    | 0.55         | 0.82         | 100 (1100)        |
|              | <b>ಒಟ್ಟು</b> | <b>99.44</b>                             | <b>0.24</b>  | <b>0.31</b>  | <b>100 (2858)</b> |
| <b>ಒಟ್ಟು</b> |              | <b>93.05</b>                             | <b>3.30</b>  | <b>3.65</b>  | <b>100 (5910)</b> |

ಒಟ್ಟು: 93.05, 3.30, 3.65

ªÀ°ÁVÁà UÁÀÇü gÁ¶¶ÀÀÀ UÁÀÀt GzÉÆÁUA SÁVj CÇ#ÀÀÀÀZÀ AÉÆÁdÉÉÀÀ CrÀÀ° è PÉ@,À  
ªÀÀqÀ@À UÁÀWÙÉzÁgÀÆÀÀB ÈÁ«Á¹PÉÆVÀPÀÀZÀÀ ªÀÀVÀU ÀÀÀVÉÆÁÀPÀgÀtUAVÁ SVAPEÀÀÀÀÀB  
CÉÀÀÀÀW,À-ÁUÀÇZÀVÀÆ, ÀÀªÀÀgÀÀ ±ÈPÀqÁ 4ರಷ್ಷು ¥À-ÁÉÀÀ»« PÀÀÀ ÀÀSUAVÁÀ eÁÉÀÀªÁgÀÀ PÉÆnÙÉÀÀÀ  
ªªÀÀÒtPÀV ¹«-ì UÁÀWÙÉzÁgÀÀ ÉÁ°EUAVÀÆÀÀB ¥ÀqÉzÀÀPÉÆArzÁVjÉ JAzÀÀ ªÀÀ»w ªÀÀrgÀÀVÁgÉ. EzÉÁ  
j ÁWÀÀÀ CªÀ-ÉÆÁPÀEUAVÀÆÀÀB ªÀÀgÀÀW ªÀÀVÀU EvÁgÀgÀÀ (2019) ªÀÀrgÀÀVÁgÉ. EzÁgÀ° è ªÀ°ÁVÁà UÁÀÇü  
gÁ¶¶ÀÀÀ UÁÀÀt GzÉÆÁUA SÁVj CÇ#ÀÀÀÀZÀ AÉÆÁdÉÉÀÀÀ PÁªÀÀUÁj ÀÀÀ ¥À-ÁÉÀÀ»«UAVÁÀ  
UÁÀWÙÉzÁgÀÀ «ÁUÀªÀ»,À«PÉÀÀÀÀÀÀB ªÀÀgÀÇ ªÀÀrgÀÀVÁgÉ. CAVÉÀÉÀÀ, CSªÀÀ (2016) CªÀgÀÀ PÉÁgÀVÀ ªÀÀVÀU  
PÀÉÁÒÀ PÀZÀ ÀÀªÀÀgÀÀ ±ÈPÀqÁ 25ರಷ್ಷು ªÀ°ÁVÁà UÁÀÇü gÁ¶¶ÀÀÀ UÁÀÀt GzÉÆÁUA SÁVj  
CÇ#ÀÀÀÀZÀ AÉÆÁdÉÉÀÀÀ PÁ«ÀÒPÀgÀÀ F AÉÆÁdÉÉÀÀÀ° è UÁÀWÙÉzÁgÀÀÀ «ÁVÀÀÀVzÁVjÉ JAzÀÀ  
w½¹gÀÀVÁgÉ. F AÉÆÁdÉÉÀÀÀ° è H»¹zÀÀVÉ, ¥À-ÁÉÀÀ»« PÀÀÀ ÀÀSZAªÀgÀÀ eÁÉÀÀªÁgÀÀUAVÁ PÉÆnÙÉ  
ªªÀÀÒtPÀV vÀªÀÀ ±ÀÀÀÀÆÀÀB ªÀÀqÀ-ÉÁPÁUÀÀVÁZÉ ªÀÀVÀU SªÀÀVÉPÀ J-Áè ¥À-ÁÉÀÀ»«UAVÁÀ ªªÀÀÒt  
ZÀÀ ÀªÀnPEUAVÁ° è «ÁUÀªÀ»¹gÀÀVÁgÉ. ¥À-ÁÉÀÀ»«UAVÁÀ vÀªÀÀ PÁ«ÀÒPÀ M¹ªÀ°Áj «UÉ PÀÆ° ÀÀÀÆÀÀB ¥ÀqÉÇZÁVjÉ  
JAzÀÀ ªÀÀgÀÇ ªÀÀrgÀÀVÁgÉ.

**5.1.10. ªÀÀÇVÀ, PÀÀÀÀZÀ° èVÙÉzÀÀPÉÆAqÀ, ÀgÀ, Àj, PÀÀÀÀÀ ªÀÀVÀUªÀ, ÀÀÀVÀgÀ**

CÇ#Àj UAVÉÆAÇVÉÀ ZAZÉDUVÁÀ ¥ÀÀgÀ, eÁÉÀÀªÁgÀÀ PÉÆnÙÉ ªªÀÀÒtªÀÀ ÇFÒÀÀÀ ÇÉÁPÀÇZÀ ÀgÀ, Àj  
6 wAUAVÀUAVÀÆÀÀB VÉUÉzÀÀPÉÆVÀÀVÁZÉ. PÉ@ªÀÀ ¥À-ÁÉÀÀ»«UAVÁÀ MAZÀÀ CxªÀªÀ EÉÆÈBzÀÀ PÁgÀtÇZÀ  
ªªÀÀÒt ¥ÀqÉzÀÀÀÀÀÀÀB «¹ÀÀSUEÆ½,ÀÀVÁgÉ. ªÉÀÀ-ÁV, MªÉÀ eÁÉÀÀªÁgÀÀ PÉÆnÙÉ ªªÀÀÒt CxªÀªÀ  
ÀÀÀªÀªÉÁ EvÁgÀ ÀÀÀU gÀÀ,ÀªÀÀ ZÀÀ ÀªÀnPEÀÀÀÀÀÀB MSªÀ ªÉÀÀÀQÒÀ ¥À-ÁÉÀÀ»«UÉ CÉÀÀÆÉÆÇ¹zÀgÉ,  
CÉÀÀÆÉÆÁZÀÉÉYU 3 ವರ್ಷಗಳವರದಿ ªªÀÀÉÀPÁVgÀÀVÁZÉ ಮತ್ತು ಫಲಾನುಭವಿಯು 3 ಅರ್ಥಿಕ ವರ್ಷಗಳಲ್ಲಿ  
AÉÆÁdÉÉÀÀÀ -ÀªÀÀÆÀÀB ¥ÀqÉÀÀÀSªÀÀZÀÀ CÉÀÀÆÉÆÁZÀÉÉ/ ªÀÀAdÉgÀWÀÀÀ ÇÉÁPÀ. ÇzÉÁ j ÁW, ¥À-ÁÉÀÀ»«  
ÀÀÀB ÇzÀÆÀÀB ªªÀÀÒ,À-ÉÁPÁVgÀÀªÀj AzÀ eÁÉÀÀªÁgÀÀ PÉÆnÙÉÀÀÀÀÀÀB ªÀ,ÀÀVÀj, ÀÀªÀÀVÉÆÉÀÀ EgÀÀÀÀÇ®è

ÇFÒ °ÁQZÀ ÇÉÁPÀÇZÀ ªÉÆ,ÀÆgÀÀ «ªÀUÀZÀ° è ÀgÀ, Àj 5.19 wAUAVÀUAVÁ½AzÀ «ªÀUÀZÀ° è  
nರಿಷ್ಠು 7.85 ತಿಂಗಳವರದಿ eÁÉÀÀªÁgÀÀ PÉÆnÙÉ ªªÀÀÒtPÉÀ VÉUÉzÀÀPÉÆAqÀ ÀgÀ, Àj, PÀÀÀÀÀªÀVgÀÀVÁZÉ.  
vÀªÀÀPÀÆgÀÀ f-ÉÀÀÀ° è 8.64 wAUAVÀUAVÁ½UÉ °ÉÆÁ°¹zÀgÉ °Á,ÀÆAzÀ° è eÁÉÀÀªÁgÀÀ PÉÆnÙÉÀÀÀÀÀÀB  
¥ÀÇtòUÉÆ½,À®À ÀgÀ, Àj 5.12 wAUAVÀUAVÀÆÀÀB VÉUÉzÀÀPÉÆVÀÀVÁZÉ (PÉ°eಷ್ಷುಕ 5.10).







Dyodha Eegam Madegam Mandu Nanyodhaina Sudee Jamma  
ಜನರ 99ರಷ್ಟು ಮಹಿಳಾ ಫಲಾನುಭವಿಗಳು ಪಾವತಿಗಳಲ್ಲಿ ಯಾವುದೇ ಅಸಮಾನತೆಯನ್ನು  
ಜನರ 1% ಅಸಮಾನತೆಯನ್ನು (0.91) ನಿವಾರಿಸಲು ಆಯಾ ಅಧಿಕಾರಿಗಳು ಅಧಿಕಾರಿಗಳಿಗೆ  
ಪಾವತಿಗಳನ್ನು ಜನರ ಅಧಿಕಾರಿಗಳಿಗೆ ನೀಡಲು ಅವಕಾಶ ನೀಡಿದೆ. ಇಂತಹ ಅಸಮಾನತೆಯನ್ನು  
ನಿವಾರಿಸಲು ಅಧಿಕಾರಿಗಳು ಆಯಾ ಅಧಿಕಾರಿಗಳಿಗೆ ನೀಡಲು ಅವಕಾಶ ನೀಡಿದೆ 1.69,  
ಉಳಿತಾಯ ಖರ್ಚುಗಳನ್ನು ಗುರುತಿಸಲು ಆಯಾ ಅಧಿಕಾರಿಗಳಿಗೆ ಸರ್ಕಾರವು ಅಧಿಕಾರಿಗಳಿಗೆ 1.35  
ರಂತೆ ನೀಡಲು ಅವಕಾಶ ನೀಡಿದೆ.

### 5.1.12. Dyodha Eegam Madegam Mandu Nanyodhaina Sudee Jamma

ಗೌರವಾನ್ವಿತ ಅಧಿಕಾರಿಗಳಿಗೆ 95ರಷ್ಟು ಫಲಾನುಭವಿಗಳಿಗೆ ಕರ್ನಾಟಕ ರಾಜ್ಯ ಅರಣ್ಯ ಇಲಾಖೆಯ  
ಅಧಿಕಾರಿಗಳಿಗೆ ಸುಲಭವಾಗಿ ಸರ್ಕಾರವು ಕರ್ನಾಟಕ ರಾಜ್ಯ ಅರಣ್ಯ ಇಲಾಖೆಯ ಅಧಿಕಾರಿಗಳಿಗೆ  
ಕರ್ನಾಟಕ ರಾಜ್ಯ ಅರಣ್ಯ ಇಲಾಖೆಯ ಅಧಿಕಾರಿಗಳಿಗೆ ಸುಲಭವಾಗಿ ಸರ್ಕಾರವು 93ರಷ್ಟು  
ಉಳಿತಾಯ ಖರ್ಚುಗಳನ್ನು (ಕರ್ನಾಟಕ 5.12). ಮಾತುಗಳು ಅಧಿಕಾರಿಗಳಿಗೆ ಕರ್ನಾಟಕ ರಾಜ್ಯ  
ಉಳಿತಾಯ ಖರ್ಚುಗಳನ್ನು (ಕರ್ನಾಟಕ 12.42) ನೀಡಲು ಅವಕಾಶ ನೀಡಿದೆ.

ಕರ್ನಾಟಕ 5.12: Dyodha Eegam Madegam Mandu Nanyodhaina Sudee Jamma

| ವಿಭಾಗ        | ಪ್ರಕಾರ       | ಕರ್ನಾಟಕ ಅಧಿಕಾರಿಗಳಿಗೆ |              | ಅಧಿಕಾರಿಗಳು |         | ಅಧಿಕಾರಿಗಳು        |
|--------------|--------------|----------------------|--------------|------------|---------|-------------------|
|              |              | ಸುಲಭವಾಗಿ             | ಅಧಿಕಾರಿಗಳಿಗೆ | ಸರ್ಕಾರ     | ಕರ್ನಾಟಕ |                   |
| ಅಧಿಕಾರಿಗಳು   | ಅಧಿಕಾರಿಗಳಿಗೆ | 98.74                | 1.26         | 3.77       | 96.23   | 100 (717)         |
|              | ಅಧಿಕಾರಿಗಳಿಗೆ | 87.58                | 12.42        | 4.97       | 95.03   | 100 (443)         |
|              | ಅಧಿಕಾರಿಗಳು   | 94.48                | 5.52         | 4.22       | 95.78   | <b>100 (1160)</b> |
| ಅಧಿಕಾರಿಗಳಿಗೆ | ಅಧಿಕಾರಿಗಳಿಗೆ | 100.00               | 0.00         | 16.23      | 83.77   | 100 (573)         |
|              | ಅಧಿಕಾರಿಗಳಿಗೆ | 97.51                | 2.49         | 14.13      | 85.87   | 100 (361)         |
|              | ಅಧಿಕಾರಿಗಳು   | 99.04                | 0.96         | 15.42      | 84.58   | <b>100 (934)</b>  |
| ಅಧಿಕಾರಿಗಳಿಗೆ | ಅಧಿಕಾರಿಗಳಿಗೆ | 94.04                | 5.96         | 10.53      | 89.47   | 100 (570)         |
|              | ಅಧಿಕಾರಿಗಳಿಗೆ | 99.48                | 0.52         | 9.28       | 90.72   | 100 (388)         |
|              | ಅಧಿಕಾರಿಗಳು   | 96.24                | 3.76         | 10.02      | 89.98   | <b>100 (958)</b>  |
| ಅಧಿಕಾರಿಗಳಿಗೆ | ಅಧಿಕಾರಿಗಳಿಗೆ | 90.44                | 9.56         | 8.99       | 91.01   | 100 (1758)        |
|              | ಅಧಿಕಾರಿಗಳಿಗೆ | 97.27                | 2.73         | 8.18       | 91.82   | 100 (1100)        |
|              | ಅಧಿಕಾರಿಗಳು   | 93.07                | 6.93         | 8.68       | 91.32   | <b>100 (2858)</b> |
| ಅಧಿಕಾರಿಗಳು   | ಗೌರವಾನ್ವಿತ   | 94.81                | 5.19         | 9.09       | 90.91   | <b>100 (5910)</b> |

ಗುರುತಿಸಲು ಅವಕಾಶ ನೀಡಿದೆ.

ಉಳಿತಾಯ ಖರ್ಚುಗಳನ್ನು ಸರ್ಕಾರವು ಅಧಿಕಾರಿಗಳಿಗೆ ಗೌರವಾನ್ವಿತ ಜನರ  
ಉಳಿತಾಯ ಖರ್ಚುಗಳನ್ನು ಅಧಿಕಾರಿಗಳಿಗೆ ಸರ್ಕಾರವು ಜನರ ಅಧಿಕಾರಿಗಳಿಗೆ  
ಅಧಿಕಾರಿಗಳಿಗೆ ಸರ್ಕಾರವು 84.58ರಷ್ಟು ಅಧಿಕಾರಿಗಳಿಗೆ ಅಧಿಕಾರಿಗಳಿಗೆ ಸರ್ಕಾರವು 95.78  
ಉಳಿತಾಯ ಖರ್ಚುಗಳನ್ನು ಅಧಿಕಾರಿಗಳಿಗೆ ಸರ್ಕಾರವು 16ರಷ್ಟು ಉಳಿತಾಯ ಖರ್ಚುಗಳನ್ನು  
ಅಧಿಕಾರಿಗಳಿಗೆ ಸರ್ಕಾರವು 3.77ರಷ್ಟು ಉಳಿತಾಯ ಖರ್ಚುಗಳನ್ನು ಸರ್ಕಾರವು ಜನರ  
ಅಧಿಕಾರಿಗಳಿಗೆ ಸರ್ಕಾರವು.



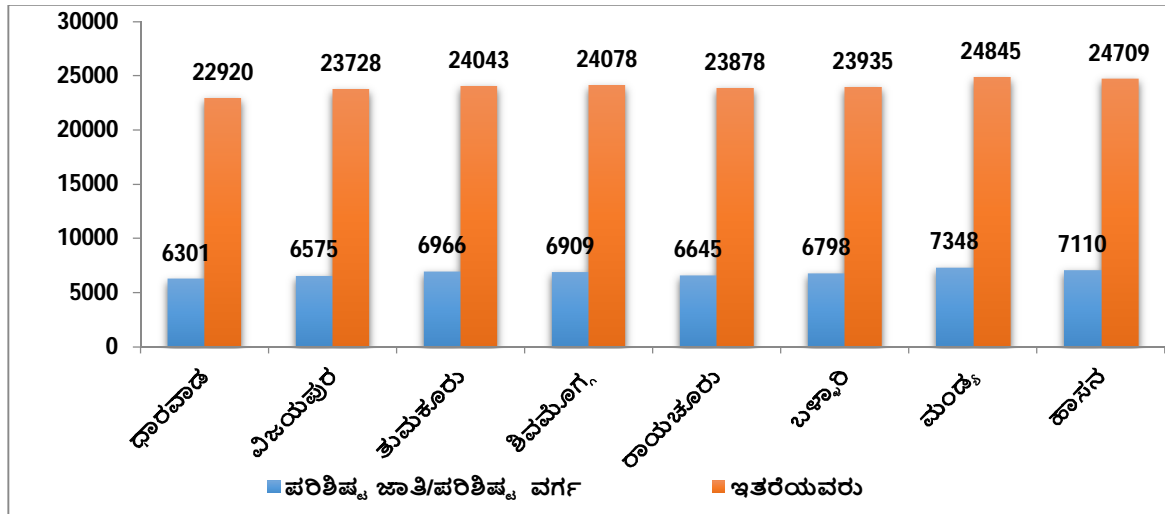
ಪರಿಷ್ಕರಣೆ 5.13: ಅನುಭವಿಗಳ ಹಂಚಿಕೆ ಮತ್ತು ವೇತನದ ವಿವರ

| ಫಿ-ಓ       | ವರ್ಗ      | ಅನುಭವಿಗಳ ಹಂಚಿಕೆ |          |           |        | ಮಾಸಿಕ ವೇತನ | ಒಟ್ಟಾರೆ ವೇತನ |
|------------|-----------|-----------------|----------|-----------|--------|------------|--------------|
|            |           | ಆಯ್ಕೆ           | ಪರಿಶೀಲನೆ | ಪರಿಷ್ಕರಣೆ | ಅನುಭವಿ |            |              |
| ಸಿ         | ಆಯ್ಕೆ     | 3.69            | 14.34    | 81.97     | 0.00   | 100 (244)  | 6301         |
|            | ಪರಿಶೀಲನೆ  | 8.07            | 16.59    | 75.34     | 0.00   | 100 (446)  | 22920        |
|            | ಪರಿಷ್ಕರಣೆ | 6.52            | 15.80    | 77.68     | 0.00   | 100 (690)  | 14824        |
| ಸಿಎ        | ಆಯ್ಕೆ     | 0.00            | 62.26    | 28.30     | 9.43   | 100 (106)  | 6575         |
|            | ಪರಿಶೀಲನೆ  | 2.22            | 40.95    | 39.37     | 17.46  | 100 (315)  | 23728        |
|            | ಪರಿಷ್ಕರಣೆ | 1.66            | 46.32    | 36.58     | 15.44  | 100 (421)  | 17770        |
| ಸಿಬಿ       | ಆಯ್ಕೆ     | 19.28           | 35.87    | 44.84     | 0.00   | 100 (223)  | 6966         |
|            | ಪರಿಶೀಲನೆ  | 27.24           | 26.07    | 46.69     | 0.00   | 100 (257)  | 24043        |
|            | ಪರಿಷ್ಕರಣೆ | 23.54           | 30.63    | 45.83     | 0.00   | 100 (480)  | 12888        |
| ಸಿಬಿಎ      | ಆಯ್ಕೆ     | 6.06            | 63.64    | 30.30     | 0.00   | 100 (66)   | 6909         |
|            | ಪರಿಶೀಲನೆ  | 5.33            | 26.64    | 68.03     | 0.00   | 100 (244)  | 24078        |
|            | ಪರಿಷ್ಕರಣೆ | 5.48            | 34.52    | 60.00     | 0.00   | 100 (310)  | 18974        |
| ಸಿಬಿಎಐ     | ಆಯ್ಕೆ     | 14.56           | 58.25    | 27.18     | 0.00   | 100 (206)  | 6645         |
|            | ಪರಿಶೀಲನೆ  | 23.03           | 36.18    | 38.82     | 1.97   | 100 (304)  | 23878        |
|            | ಪರಿಷ್ಕರಣೆ | 19.61           | 45.10    | 34.12     | 1.18   | 100 (510)  | 14247        |
| ಸಿಬಿಎಐಎ    | ಆಯ್ಕೆ     | 0.00            | 20.65    | 79.35     | 0.00   | 100 (184)  | 6798         |
|            | ಪರಿಶೀಲನೆ  | 10.71           | 17.86    | 71.43     | 0.00   | 100 (168)  | 23935        |
|            | ಪರಿಷ್ಕರಣೆ | 5.11            | 19.32    | 75.57     | 0.00   | 100 (352)  | 11443        |
| ಸಿಬಿಎಐಎಐ   | ಆಯ್ಕೆ     | 4.17            | 72.00    | 23.83     | 0.00   | 100 (600)  | 7348         |
|            | ಪರಿಶೀಲನೆ  | 47.40           | 15.50    | 37.10     | 0.00   | 100 (1000) | 24845        |
|            | ಪರಿಷ್ಕರಣೆ | 31.19           | 36.69    | 32.13     | 0.00   | 100 (1600) | 15533        |
| ಸಿಬಿಎಐಎಐಎ  | ಆಯ್ಕೆ     | 8.00            | 58.40    | 33.60     | 0.00   | 100 (250)  | 7110         |
|            | ಪರಿಶೀಲನೆ  | 13.42           | 7.24     | 79.34     | 0.00   | 100 (760)  | 24709        |
|            | ಪರಿಷ್ಕರಣೆ | 12.08           | 19.90    | 68.02     | 0.00   | 100 (1010) | 18600        |
| ಸಿಬಿಎಐಎಐಎಐ | ಆಯ್ಕೆ     | 6.97            | 51.04    | 41.46     | 0.53   | 100 (1879) | 6945         |
|            | ಪರಿಶೀಲನೆ  | 22.61           | 19.61    | 56.04     | 1.75   | 100 (3494) | 24229        |
|            | ಪರಿಷ್ಕರಣೆ | 17.14           | 30.60    | 50.94     | 1.32   | 100 (5373) | 15766        |

ಒಟ್ಟಾರೆ: ಆಯ್ಕೆ 6301, ಪರಿಶೀಲನೆ 24845, ಪರಿಷ್ಕರಣೆ 15533

ಪರಿಶೀಲನೆ ಮತ್ತು ಪರಿಷ್ಕರಣೆ ಪಂಗಡ ಫಲಾನುಭವಿಗಳು ಧಾರವಾಡ ಜಿಲ್ಲಾ ಮತ್ತು ತಾಲೂಕು ಸರ್ಕಾರಿ ಅಧಿಕಾರಿಗಳ ವೇತನ 6301 ಮತ್ತು ಪರಿಶೀಲನೆ ಮತ್ತು ಪರಿಷ್ಕರಣೆ ಪಂಗಡ ಫಲಾನುಭವಿಗಳ ವೇತನ 7348 (ಅನುಭವಿಗಳ ವೇತನ) ಮತ್ತು ಪರಿಶೀಲನೆ ಮತ್ತು ಪರಿಷ್ಕರಣೆ ಪಂಗಡ ಫಲಾನುಭವಿಗಳ ವೇತನ 24845 (ಅನುಭವಿಗಳ ವೇತನ) ಮತ್ತು ಪರಿಶೀಲನೆ ಮತ್ತು ಪರಿಷ್ಕರಣೆ ಪಂಗಡ ಫಲಾನುಭವಿಗಳ ವೇತನ 15533 (ಅನುಭವಿಗಳ ವೇತನ) ಮತ್ತು ಪರಿಶೀಲನೆ ಮತ್ತು ಪರಿಷ್ಕರಣೆ ಪಂಗಡ ಫಲಾನುಭವಿಗಳ ವೇತನ 24709 (ಅನುಭವಿಗಳ ವೇತನ) ಮತ್ತು ಪರಿಶೀಲನೆ ಮತ್ತು ಪರಿಷ್ಕರಣೆ ಪಂಗಡ ಫಲಾನುಭವಿಗಳ ವೇತನ 18600 (ಅನುಭವಿಗಳ ವೇತನ) ಮತ್ತು ಪರಿಶೀಲನೆ ಮತ್ತು ಪರಿಷ್ಕರಣೆ ಪಂಗಡ ಫಲಾನುಭವಿಗಳ ವೇತನ 6945 (ಅನುಭವಿಗಳ ವೇತನ) ಮತ್ತು ಪರಿಶೀಲನೆ ಮತ್ತು ಪರಿಷ್ಕರಣೆ ಪಂಗಡ ಫಲಾನುಭವಿಗಳ ವೇತನ 24229 (ಅನುಭವಿಗಳ ವೇತನ) ಮತ್ತು ಪರಿಶೀಲನೆ ಮತ್ತು ಪರಿಷ್ಕರಣೆ ಪಂಗಡ ಫಲಾನುಭವಿಗಳ ವೇತನ 15766 (ಅನುಭವಿಗಳ ವೇತನ)

ಚಿತ್ರ 2: ಕುಟುಂಬದ ಆದಾಯದ ಮೂಲಗಳನ್ನು ವಿವರಿಸುವುದು (ರೂ. ಲಕ್ಷಗಳಲ್ಲಿ)



5.1.14. ಕುಟುಂಬದ ಆದಾಯದ ಮೂಲಗಳು

5910 ಕುಟುಂಬಗಳಲ್ಲಿ 96ರಷ್ಟು ಜನರು ಜಾನುವಾರು ಕೇಂದ್ರಿತವಾಗಿರುತ್ತಾರೆ (ಪೇಟೆ 5.14). ಕಲಬುರಗಿ ವಿಭಾಗದ ಎಲ್ಲಾ 958 ಫಲಾನುಭವಿಗಳು ಒಟ್ಟಾರೆ ಕುಟುಂಬದ ಆದಾಯದ ಮೂಲಗಳನ್ನು ವಿವರಿಸುವುದು 91 ಕುಟುಂಬಗಳನ್ನು ಹೊರತು ಪಡಿಸಿ 92ರಷ್ಟು ಜಾನುವಾರು ಕೇಂದ್ರಿತವಾಗಿರುತ್ತಾರೆ. ಕುಟುಂಬದ ಆದಾಯದ ಮೂಲಗಳನ್ನು ವಿವರಿಸುವುದು 1301ವು ಕುಟುಂಬಗಳಲ್ಲಿ 5910 ಕುಟುಂಬಗಳಲ್ಲಿ ಕುಟುಂಬದ ಆದಾಯದ ಮೂಲಗಳನ್ನು ವಿವರಿಸುವುದು 91 ಕುಟುಂಬಗಳನ್ನು ಹೊರತು ಪಡಿಸಿ 92ರಷ್ಟು ಜಾನುವಾರು ಕೇಂದ್ರಿತವಾಗಿರುತ್ತಾರೆ. ಕುಟುಂಬದ ಆದಾಯದ ಮೂಲಗಳನ್ನು ವಿವರಿಸುವುದು 1301ವು ಕುಟುಂಬಗಳಲ್ಲಿ 5910 ಕುಟುಂಬಗಳಲ್ಲಿ ಕುಟುಂಬದ ಆದಾಯದ ಮೂಲಗಳನ್ನು ವಿವರಿಸುವುದು 91 ಕುಟುಂಬಗಳನ್ನು ಹೊರತು ಪಡಿಸಿ 92ರಷ್ಟು ಜಾನುವಾರು ಕೇಂದ್ರಿತವಾಗಿರುತ್ತಾರೆ.

ಪೇಟೆ 5.14: ಜಾನುವಾರು ಕೇಂದ್ರಿತವಾಗಿರುವ ಕುಟುಂಬದ ಆದಾಯದ ಮೂಲಗಳು / ತೃಪ್ತಿ

ಕುಟುಂಬದ ಆದಾಯದ ಮೂಲಗಳನ್ನು ವಿವರಿಸುವುದು

| ಕುಟುಂಬದ ಆದಾಯದ ಮೂಲಗಳು        | ವಿಭಾಗ                | ಸಾಧಾರಣ | ತೃಪ್ತಿ | MT NO             |
|-----------------------------|----------------------|--------|--------|-------------------|
| ಕುಟುಂಬದ ಆದಾಯದ ಮೂಲಗಳು        | ಜನಸಂಖ್ಯೆ             | 86.89  | 13.11  | 100 (717)         |
|                             | ಕುಟುಂಬದ ಆದಾಯದ ಮೂಲಗಳು | 100.00 | 0.00   | 100 (443)         |
|                             | ಕುಟುಂಬದ ಆದಾಯದ ಮೂಲಗಳು | 91.90  | 8.10   | <b>100 (1160)</b> |
| ಕುಟುಂಬದ ಆದಾಯದ ಮೂಲಗಳು        | ವಿಜಯಪುರ              | 86.39  | 13.61  | 100 (573)         |
|                             | ತುಮಕೂರು              | 97.78  | 2.22   | 100 (361)         |
|                             | ಕುಟುಂಬದ ಆದಾಯದ ಮೂಲಗಳು | 90.79  | 9.21   | <b>100 (934)</b>  |
| ಪರಿಶಿಷ್ಟ ಜಾತಿ/ಪರಿಶಿಷ್ಟ ವರ್ಗ | ಕುಟುಂಬದ ಆದಾಯದ ಮೂಲಗಳು | 100.00 | 0.00   | 100 (570)         |
|                             | ಕುಟುಂಬದ ಆದಾಯದ ಮೂಲಗಳು | 100.00 | 0.00   | 100 (388)         |
|                             | ಕುಟುಂಬದ ಆದಾಯದ ಮೂಲಗಳು | 100.00 | 0.00   | <b>100 (958)</b>  |
| ಕುಟುಂಬದ ಆದಾಯದ ಮೂಲಗಳು        | ಕುಟುಂಬದ ಆದಾಯದ ಮೂಲಗಳು | 96.13  | 3.87   | 100 (1758)        |
|                             | ಕುಟುಂಬದ ಆದಾಯದ ಮೂಲಗಳು | 95.27  | 4.73   | 100 (1100)        |
|                             | ಕುಟುಂಬದ ಆದಾಯದ ಮೂಲಗಳು | 95.80  | 4.20   | <b>100 (2858)</b> |
| ಗ್ರಾಮೀಣ                     | ಗ್ರಾಮೀಣ              | 94.92  | 5.08   | <b>100 (910)</b>  |

ಉಲ್ಲೇಖ: ಕುಟುಂಬದ ಆದಾಯದ ಮೂಲಗಳು



**5.1.16. 2-3 ವರ್ಷಗಳ ಬಳಿಕ ಲೆಕ್ಕಾಚಾರ ಮಾಡಿ ಕೊಡಬೇಕಾದ ಅನಿರೀಕ್ಷಿತ ಅನುದಾನದ ಅಧಿಕಾರದ ವಿವರ**

೨೦೧೮-೧೯ನೇ ಸಾಲಿನಿಂದ ೨೦೨೦-೨೧ನೇ ಸಾಲಿನವರೆಗೆ ಸರ್ಕಾರಿ ಹಾಗೂ ಸಹಾಯಕ ಸರ್ಕಾರಿ ಕಾಲೇಜುಗಳಲ್ಲಿ ೨-೩ ವರ್ಷಗಳ ಬಳಿಕ ಲೆಕ್ಕಾಚಾರ ಮಾಡಿ ಕೊಡಬೇಕಾದ ಅನಿರೀಕ್ಷಿತ ಅನುದಾನದ ಅಧಿಕಾರದ ವಿವರ ಕೆಳಕಂಡಂತಿರುತ್ತದೆ. ಈ ಅನಿರೀಕ್ಷಿತ ಅನುದಾನದ ಅಧಿಕಾರದ ವಿವರ ಕೆಳಕಂಡಂತಿರುತ್ತದೆ.

೨೦೧೯ನೇ ಸಾಲಿನಿಂದ ೨೦೨೧-೨೨ನೇ ಸಾಲಿನವರೆಗೆ ಸರ್ಕಾರಿ ಹಾಗೂ ಸಹಾಯಕ ಸರ್ಕಾರಿ ಕಾಲೇಜುಗಳಲ್ಲಿ ೨-೩ ವರ್ಷಗಳ ಬಳಿಕ ಲೆಕ್ಕಾಚಾರ ಮಾಡಿ ಕೊಡಬೇಕಾದ ಅನಿರೀಕ್ಷಿತ ಅನುದಾನದ ಅಧಿಕಾರದ ವಿವರ ಕೆಳಕಂಡಂತಿರುತ್ತದೆ. ಈ ಅನಿರೀಕ್ಷಿತ ಅನುದಾನದ ಅಧಿಕಾರದ ವಿವರ ಕೆಳಕಂಡಂತಿರುತ್ತದೆ.

**ಪರಿಷ್ಕರಣಾ ೫.೧೬: ೨-೩ ವರ್ಷಗಳ ಬಳಿಕ ಲೆಕ್ಕಾಚಾರ ಮಾಡಿ ಕೊಡಬೇಕಾದ ಅನಿರೀಕ್ಷಿತ ಅನುದಾನದ ಅಧಿಕಾರದ ವಿವರ**

**ಸರ್ಕಾರಿ ಹಾಗೂ ಸಹಾಯಕ ಸರ್ಕಾರಿ ಕಾಲೇಜುಗಳಿಗೆ**

| ಅನಿರೀಕ್ಷಿತ ಅನುದಾನದ ಅಧಿಕಾರ              | ನಿರೀಕ್ಷಿತ ಅನುದಾನದ ಅಧಿಕಾರ               | ಸರ್ಕಾರಿ ಹಾಗೂ ಸಹಾಯಕ ಸರ್ಕಾರಿ ಕಾಲೇಜುಗಳಿಗೆ | ಸರ್ಕಾರಿ ಹಾಗೂ ಸಹಾಯಕ ಸರ್ಕಾರಿ ಕಾಲೇಜುಗಳಿಗೆ | ಸರ್ಕಾರಿ ಹಾಗೂ ಸಹಾಯಕ ಸರ್ಕಾರಿ ಕಾಲೇಜುಗಳಿಗೆ |
|--|--|--|--|--|
| ಸರ್ಕಾರಿ ಹಾಗೂ ಸಹಾಯಕ ಸರ್ಕಾರಿ ಕಾಲೇಜುಗಳಿಗೆ | ಸರ್ಕಾರಿ ಹಾಗೂ ಸಹಾಯಕ ಸರ್ಕಾರಿ ಕಾಲೇಜುಗಳಿಗೆ | 87.03                                  | 12.97                                  | 100 (717)                              |
|  | ಸರ್ಕಾರಿ ಹಾಗೂ ಸಹಾಯಕ ಸರ್ಕಾರಿ ಕಾಲೇಜುಗಳಿಗೆ | 81.94                                  | 18.06                                  | 100 (443)                              |
|  | <b>ಅನಿರೀಕ್ಷಿತ ಅನುದಾನದ ಅಧಿಕಾರ</b>       | <b>85.09</b>                           | <b>14.91</b>                           | <b>100 (1160)</b>                      |
| ಸರ್ಕಾರಿ ಹಾಗೂ ಸಹಾಯಕ ಸರ್ಕಾರಿ ಕಾಲೇಜುಗಳಿಗೆ | ಸರ್ಕಾರಿ ಹಾಗೂ ಸಹಾಯಕ ಸರ್ಕಾರಿ ಕಾಲೇಜುಗಳಿಗೆ | 79.93                                  | 20.07                                  | 100 (573)                              |
|  | ಸರ್ಕಾರಿ ಹಾಗೂ ಸಹಾಯಕ ಸರ್ಕಾರಿ ಕಾಲೇಜುಗಳಿಗೆ | 83.66                                  | 16.34                                  | 100 (361)                              |
|  | <b>ಅನಿರೀಕ್ಷಿತ ಅನುದಾನದ ಅಧಿಕಾರ</b>       | <b>81.37</b>                           | <b>18.63</b>                           | <b>100 (934)</b>                       |
| ಸರ್ಕಾರಿ ಹಾಗೂ ಸಹಾಯಕ ಸರ್ಕಾರಿ ಕಾಲೇಜುಗಳಿಗೆ | ಸರ್ಕಾರಿ ಹಾಗೂ ಸಹಾಯಕ ಸರ್ಕಾರಿ ಕಾಲೇಜುಗಳಿಗೆ | 88.07                                  | 11.93                                  | 100 (570)                              |
|  | ಸರ್ಕಾರಿ ಹಾಗೂ ಸಹಾಯಕ ಸರ್ಕಾರಿ ಕಾಲೇಜುಗಳಿಗೆ | 91.24                                  | 8.76                                   | 100 (388)                              |
|  | <b>ಅನಿರೀಕ್ಷಿತ ಅನುದಾನದ ಅಧಿಕಾರ</b>       | <b>89.35</b>                           | <b>10.65</b>                           | <b>100 (958)</b>                       |
| ಸರ್ಕಾರಿ ಹಾಗೂ ಸಹಾಯಕ ಸರ್ಕಾರಿ ಕಾಲೇಜುಗಳಿಗೆ | ಸರ್ಕಾರಿ ಹಾಗೂ ಸಹಾಯಕ ಸರ್ಕಾರಿ ಕಾಲೇಜುಗಳಿಗೆ | 85.61                                  | 14.39                                  | 100 (1758)                             |
|  | ಸರ್ಕಾರಿ ಹಾಗೂ ಸಹಾಯಕ ಸರ್ಕಾರಿ ಕಾಲೇಜುಗಳಿಗೆ | 81.27                                  | 18.73                                  | 100 (1100)                             |
|  | <b>ಅನಿರೀಕ್ಷಿತ ಅನುದಾನದ ಅಧಿಕಾರ</b>       | <b>83.94</b>                           | <b>16.06</b>                           | <b>100 (2858)</b>                      |
| ಸರ್ಕಾರಿ ಹಾಗೂ ಸಹಾಯಕ ಸರ್ಕಾರಿ ಕಾಲೇಜುಗಳಿಗೆ | ಸರ್ಕಾರಿ ಹಾಗೂ ಸಹಾಯಕ ಸರ್ಕಾರಿ ಕಾಲೇಜುಗಳಿಗೆ | 85.52                                  | 14.48                                  | 100 (5910)                             |

ಉದಾಹರಣೆ: ಸರ್ಕಾರಿ ಹಾಗೂ ಸಹಾಯಕ ಸರ್ಕಾರಿ ಕಾಲೇಜುಗಳಿಗೆ

## 5.2 ಗ್ರಾಮೀಣ

### 5.2.1. ವಿದ್ಯಾಭ್ಯಾಸ ಮತ್ತು ಉದ್ಯೋಗ

ವಿದ್ಯಾಭ್ಯಾಸ ಮತ್ತು ಉದ್ಯೋಗ ಕ್ಷೇತ್ರದಲ್ಲಿ ಗ್ರಾಮೀಣ ಪ್ರದೇಶಗಳಲ್ಲಿ ಸರ್ಕಾರಿ ಮತ್ತು ಸರ್ಕಾರಿ ಸ್ವಾಮ್ಯದ ಶಾಲೆಗಳಲ್ಲಿ ಓದುತ್ತಿರುವ ವಿದ್ಯಾರ್ಥಿಗಳ ಸಂಖ್ಯೆ ಸುಮಾರು 161 ಜನರು ಮತ್ತು ವಿದ್ಯಾರ್ಥಿನಿರತತೆ 100% ಆಗಿದೆ. ವಿದ್ಯಾರ್ಥಿನಿರತತೆ 100% ಆಗಿರುವುದು ಸರ್ಕಾರಿ ಶಾಲೆಗಳಲ್ಲಿ ಮಾತ್ರವಲ್ಲದೆ ಸರ್ಕಾರಿ ಸ್ವಾಮ್ಯದ ಶಾಲೆಗಳಲ್ಲಿಯೂ ಗಮನಾರ್ಹವಾಗಿದೆ. ವಿದ್ಯಾರ್ಥಿನಿರತತೆ 100% ಆಗಿರುವುದು ಸರ್ಕಾರಿ ಶಾಲೆಗಳಲ್ಲಿ ಮಾತ್ರವಲ್ಲದೆ ಸರ್ಕಾರಿ ಸ್ವಾಮ್ಯದ ಶಾಲೆಗಳಲ್ಲಿಯೂ ಗಮನಾರ್ಹವಾಗಿದೆ. ವಿದ್ಯಾರ್ಥಿನಿರತತೆ 100% ಆಗಿರುವುದು ಸರ್ಕಾರಿ ಶಾಲೆಗಳಲ್ಲಿ ಮಾತ್ರವಲ್ಲದೆ ಸರ್ಕಾರಿ ಸ್ವಾಮ್ಯದ ಶಾಲೆಗಳಲ್ಲಿಯೂ ಗಮನಾರ್ಹವಾಗಿದೆ.

ವಿದ್ಯಾರ್ಥಿನಿರತತೆ 100% ಆಗಿರುವುದು ಸರ್ಕಾರಿ ಶಾಲೆಗಳಲ್ಲಿ ಮಾತ್ರವಲ್ಲದೆ ಸರ್ಕಾರಿ ಸ್ವಾಮ್ಯದ ಶಾಲೆಗಳಲ್ಲಿಯೂ ಗಮನಾರ್ಹವಾಗಿದೆ. ವಿದ್ಯಾರ್ಥಿನಿರತತೆ 100% ಆಗಿರುವುದು ಸರ್ಕಾರಿ ಶಾಲೆಗಳಲ್ಲಿ ಮಾತ್ರವಲ್ಲದೆ ಸರ್ಕಾರಿ ಸ್ವಾಮ್ಯದ ಶಾಲೆಗಳಲ್ಲಿಯೂ ಗಮನಾರ್ಹವಾಗಿದೆ. ವಿದ್ಯಾರ್ಥಿನಿರತತೆ 100% ಆಗಿರುವುದು ಸರ್ಕಾರಿ ಶಾಲೆಗಳಲ್ಲಿ ಮಾತ್ರವಲ್ಲದೆ ಸರ್ಕಾರಿ ಸ್ವಾಮ್ಯದ ಶಾಲೆಗಳಲ್ಲಿಯೂ ಗಮನಾರ್ಹವಾಗಿದೆ.

ಪರಿಚಯ 5.17: ಪ್ರತಿ 100 ಹುಡುಗರಿಗೆ ಸರ್ಕಾರಿ ಮತ್ತು ಸರ್ಕಾರಿ ಸ್ವಾಮ್ಯದ ಶಾಲೆಗಳಲ್ಲಿ ಓದುತ್ತಿರುವ ವಿದ್ಯಾರ್ಥಿನಿರತತೆ

| ವಿಭಾಗ            | ಒಟ್ಟು            | ವಿದ್ಯಾರ್ಥಿನಿರತತೆ |                       |              |            | ವಿದ್ಯಾರ್ಥಿನಿರತತೆ |                       |              |            | t (n<=n) |
|------------------|------------------|------------------|-----------------------|--------------|------------|------------------|-----------------------|--------------|------------|----------|
|                  |                  | ಸರ್ಕಾರಿ ಶಾಲೆ     | ಸರ್ಕಾರಿ ಸ್ವಾಮ್ಯದ ಶಾಲೆ | ಜನಪ್ರಿಯ ಶಾಲೆ | ಮಿ. ಸಂ.    | ಸರ್ಕಾರಿ ಶಾಲೆ     | ಸರ್ಕಾರಿ ಸ್ವಾಮ್ಯದ ಶಾಲೆ | ಜನಪ್ರಿಯ ಶಾಲೆ | ಮಿ. ಸಂ.    |          |
| ವಿದ್ಯಾರ್ಥಿ       | ವಿದ್ಯಾರ್ಥಿ       | 52               | 12                    | 21           | 85         | 49               | 23                    | 23           | 95         | 3.3E-05  |
|                  | ಸರ್ಕಾರಿ ಶಾಲೆ     | 62               | 1                     | 39           | 102        | 70               | 2                     | 37           | 109        | 3.04E-06 |
|                  | ವಿಷಯ             | <b>56</b>        | <b>8</b>              | <b>28</b>    | <b>92</b>  | <b>57</b>        | <b>15</b>             | <b>28</b>    | <b>100</b> |          |
| ವಿದ್ಯಾರ್ಥಿನಿರತತೆ | ವಿದ್ಯಾರ್ಥಿನಿರತತೆ | 83               | 35                    | 28           | 146        | 74               | 63                    | 21           | 158        | 1.63E-04 |
|                  | ವಿದ್ಯಾರ್ಥಿನಿರತತೆ | 141              | 28                    | 37           | 206        | 131              | 49                    | 40           | 220        | 1.56E-07 |
|                  | ವಿಷಯ             | <b>106</b>       | <b>32</b>             | <b>32</b>    | <b>170</b> | <b>96</b>        | <b>58</b>             | <b>28</b>    | <b>182</b> |          |
| ವಿದ್ಯಾರ್ಥಿನಿರತತೆ | ವಿದ್ಯಾರ್ಥಿನಿರತತೆ | 105              | 6                     | 41           | 152        | 105              | 14                    | 42           | 161        | 1.36E-05 |
|                  | ವಿದ್ಯಾರ್ಥಿನಿರತತೆ | 71               | 6                     | 31           | 108        | 74               | 11                    | 32           | 117        | 4.29E-06 |
|                  | ವಿಷಯ             | <b>91</b>        | <b>6</b>              | <b>37</b>    | <b>134</b> | <b>92</b>        | <b>13</b>             | <b>38</b>    | <b>143</b> |          |
| ವಿದ್ಯಾರ್ಥಿನಿರತತೆ | ವಿದ್ಯಾರ್ಥಿನಿರತತೆ | 86               | 50                    | 35           | 171        | 71               | 82                    | 30           | 183        | 8.79E-38 |
|                  | ವಿದ್ಯಾರ್ಥಿನಿರತತೆ | 140              | 62                    | 33           | 235        | 146              | 79                    | 32           | 257        | 6.54E-13 |
|                  | ವಿಷಯ             | <b>107</b>       | <b>55</b>             | <b>34</b>    | <b>196</b> | <b>100</b>       | <b>81</b>             | <b>31</b>    | <b>212</b> |          |
| ವಿದ್ಯಾರ್ಥಿನಿರತತೆ | ವಿದ್ಯಾರ್ಥಿನಿರತತೆ | 94               | 34                    | 33           | 161        | 90               | 53                    | 31           | 174        |          |
| ವಿದ್ಯಾರ್ಥಿನಿರತತೆ |                  | 95               | 36                    | 32           | 163        | 85               | 54                    | 34           | 173        | 0.20346  |







«ಆಂಪಲ್» ಉಪವಿಧಿಯು ಉಳಿತಾಯ 2.5ರಷ್ಟು ಮತ್ತು ವರ್ಷಕ್ಕೆ 0.5% ರಷ್ಟು ಉಳಿತಾಯ 2.5ರಷ್ಟು ಅಧಿಕ ಇಳುವರಿ ಉಂಟಾಗುವಂತೆ.

ಜನಪ್ರಿಯತೆ, ವ್ಯಾಪಾರ್ಯತೆ ಮತ್ತು ಸರ್ಕಾರದ ಅನುಮೋದನೆ (ಕಾನೂನುಬಾಹಿರ 5) ಪುನಃ ಪರಿಶೀಲನೆಗೊಳಿಸಲಾಗಿದೆ. ಉಳಿತಾಯ 1% ರಷ್ಟು ಉಳಿತಾಯವಾಗುವಂತೆ 0.5% ರಷ್ಟು ಉಳಿತಾಯವಾಗುವಂತೆ. ಉಳಿತಾಯ 1% ರಷ್ಟು ಉಳಿತಾಯವಾಗುವಂತೆ. ಉಳಿತಾಯ 1% ರಷ್ಟು ಉಳಿತಾಯವಾಗುವಂತೆ. ಉಳಿತಾಯ 1% ರಷ್ಟು ಉಳಿತಾಯವಾಗುವಂತೆ.

**5.2.3. 0.5% ರಷ್ಟು ಉಳಿತಾಯದ ಗುಣಮಟ್ಟದ ಬಗ್ಗೆ ಸರ್ಕಾರದ ಅನುಮೋದನೆ**

ಉಳಿತಾಯದ ಬಗ್ಗೆ ಉಳಿತಾಯವಾಗುವಂತೆ ಸರ್ಕಾರದ ಅನುಮೋದನೆ (ಕಾನೂನುಬಾಹಿರ 5) ಪುನಃ ಪರಿಶೀಲನೆಗೊಳಿಸಲಾಗಿದೆ. ಉಳಿತಾಯ 1% ರಷ್ಟು ಉಳಿತಾಯವಾಗುವಂತೆ 0.5% ರಷ್ಟು ಉಳಿತಾಯವಾಗುವಂತೆ. ಉಳಿತಾಯ 1% ರಷ್ಟು ಉಳಿತಾಯವಾಗುವಂತೆ.

ಜನಪ್ರಿಯತೆ, ವ್ಯಾಪಾರ್ಯತೆ ಮತ್ತು ಸರ್ಕಾರದ ಅನುಮೋದನೆ (ಕಾನೂನುಬಾಹಿರ 5) ಪುನಃ ಪರಿಶೀಲನೆಗೊಳಿಸಲಾಗಿದೆ. ಉಳಿತಾಯ 1% ರಷ್ಟು ಉಳಿತಾಯವಾಗುವಂತೆ 0.5% ರಷ್ಟು ಉಳಿತಾಯವಾಗುವಂತೆ. ಉಳಿತಾಯ 1% ರಷ್ಟು ಉಳಿತಾಯವಾಗುವಂತೆ. ಉಳಿತಾಯ 1% ರಷ್ಟು ಉಳಿತಾಯವಾಗುವಂತೆ. ಉಳಿತಾಯ 1% ರಷ್ಟು ಉಳಿತಾಯವಾಗುವಂತೆ.

ಉಳಿತಾಯದ ಬಗ್ಗೆ ಉಳಿತಾಯವಾಗುವಂತೆ ಸರ್ಕಾರದ ಅನುಮೋದನೆ (ಕಾನೂನುಬಾಹಿರ 5) ಪುನಃ ಪರಿಶೀಲನೆಗೊಳಿಸಲಾಗಿದೆ. ಉಳಿತಾಯ 1% ರಷ್ಟು ಉಳಿತಾಯವಾಗುವಂತೆ 0.5% ರಷ್ಟು ಉಳಿತಾಯವಾಗುವಂತೆ. ಉಳಿತಾಯ 1% ರಷ್ಟು ಉಳಿತಾಯವಾಗುವಂತೆ.

4.04 ° C ಗಿಂತ 4.87 ° C ಗಿಂತ ಉಳಿತಾಯವಾಗುವಂತೆ. ಉಳಿತಾಯ 1% ರಷ್ಟು ಉಳಿತಾಯವಾಗುವಂತೆ. ಉಳಿತಾಯ 1% ರಷ್ಟು ಉಳಿತಾಯವಾಗುವಂತೆ.

ಇವುಗಳಲ್ಲಿ ಉಳಿತಾಯ ಖಾತೆಗಳಿಗೆ ಸಂಬಂಧಿಸಿದಂತೆ ಗ್ರಾಹಕರನ್ನು ಸುಸ್ತುಗೊಳಿಸುವ ಗುರಿಗಳನ್ನು ಸಾಧಿಸುವ ಕಾರ್ಯಕ್ರಮದ ಅಧಿವೇಶನದ ಅಧ್ಯಕ್ಷತೆ ವಹಿಸಿದ 2013-14 ಮತ್ತು 2016-17ರ ವಾರ್ಷಿಕ ವರದಿಗಳಲ್ಲಿ  
 ಸಂಯೋಜಿತವಾಗಿ ಕಾರ್ಯನಿರ್ವಹಿಸುವ ಕಾರ್ಯಕ್ರಮದ ಅಧಿವೇಶನದ ಅಧ್ಯಕ್ಷತೆ ವಹಿಸಿದ

ಪರಿಷ್ಕರಣೆ 5.19: ಹಾಲಿನ ಸರಾಸರಿ ಉತ್ಪಾದನೆ (° ಫಿ ಗಿ)/ಇತರ ಉಳಿತಾಯ ಖಾತೆಗಳಿಗೆ

| ವರ್ಗ                    | ಫಲಿತ                    | ಮಿತಿಗೊಳಿಸಿದ ಗುರಿಗಳ<br>(° ಫಿ ಗಿ) /ಫಲಿತ |             | ಉತ್ಪಾದನೆಯ<br>ಗುಣಮಟ್ಟದ<br>ಮಟ್ಟ | n (n<=n)        | ಮಿತಿಗೊಳಿಸಿದ<br>ಉಳಿತಾಯ ಖಾತೆಗಳಿಗೆ |
|-------------------------|-------------------------|---------------------------------------|-------------|-------------------------------|-----------------|---------------------------------|
|                         |                         | ಉತ್ಪಾದನೆ                              | ಉಳಿತಾಯ      |                               |                 |                                 |
| ಉಳಿತಾಯ ಖಾತೆ             | ಉಳಿತಾಯ ಖಾತೆ             | 2.44                                  | 2.94        | 21                            | 2.02E-10        | 717                             |
|                         | ಸಂಯೋಜಿತ ಉಳಿತಾಯ ಖಾತೆ     | 2.43                                  | 2.55        | 05                            | 1.06E-4         | 443                             |
|                         | ಉಳಿತಾಯ ಖಾತೆ             | <b>2.44</b>                           | <b>2.79</b> | <b>14</b>                     |                 | <b>1160</b>                     |
| ಉಳಿತಾಯ ಖಾತೆ/ಉಳಿತಾಯ ಖಾತೆ | ಉಳಿತಾಯ ಖಾತೆ/ಉಳಿತಾಯ ಖಾತೆ | 4.72                                  | 5.71        | 21                            | 3.12E-26        | 573                             |
|                         | ಉಳಿತಾಯ ಖಾತೆ/ಉಳಿತಾಯ ಖಾತೆ | 5.87                                  | 6.59        | 12                            | 5.99E-25        | 361                             |
|                         | ಉಳಿತಾಯ ಖಾತೆ/ಉಳಿತಾಯ ಖಾತೆ | <b>5.17</b>                           | <b>6.05</b> | <b>17</b>                     |                 | <b>934</b>                      |
| ಉಳಿತಾಯ ಖಾತೆ/ಉಳಿತಾಯ ಖಾತೆ | ಉಳಿತಾಯ ಖಾತೆ/ಉಳಿತಾಯ ಖಾತೆ | 3.51                                  | 4.10        | 17                            | 2.40E-25        | 570                             |
|                         | ಉಳಿತಾಯ ಖಾತೆ/ಉಳಿತಾಯ ಖಾತೆ | 2.64                                  | 3.03        | 14                            | 3.06E-13        | 388                             |
|                         | ಉಳಿತಾಯ ಖಾತೆ/ಉಳಿತಾಯ ಖಾತೆ | <b>3.16</b>                           | <b>3.67</b> | <b>16</b>                     |                 | <b>958</b>                      |
| ಉಳಿತಾಯ ಖಾತೆ/ಉಳಿತಾಯ ಖಾತೆ | ಉಳಿತಾಯ ಖಾತೆ/ಉಳಿತಾಯ ಖಾತೆ | 5.98                                  | 6.80        | 14                            | 4.09E-94        | 1758                            |
|                         | ಉಳಿತಾಯ ಖಾತೆ/ಉಳಿತಾಯ ಖಾತೆ | 7.08                                  | 8.38        | 18                            | 2.16E-48        | 1100                            |
|                         | ಉಳಿತಾಯ ಖಾತೆ/ಉಳಿತಾಯ ಖಾತೆ | <b>6.40</b>                           | <b>7.41</b> | <b>16</b>                     |                 | <b>2858</b>                     |
| ಉಳಿತಾಯ ಖಾತೆ             | ಉಳಿತಾಯ ಖಾತೆ             | <b>4.91</b>                           | <b>5.68</b> | <b>16</b>                     |                 | <b>5910</b>                     |
| ಉಳಿತಾಯ ಖಾತೆ             | ಉಳಿತಾಯ ಖಾತೆ             | <b>4.04</b>                           | <b>4.82</b> | <b>19</b>                     | <b>0.014413</b> | <b>59</b>                       |

ಉಳಿತಾಯ ಖಾತೆ: ಉಳಿತಾಯ ಖಾತೆ/ಉಳಿತಾಯ ಖಾತೆ

ಉಳಿತಾಯ ಖಾತೆಗಳಿಗೆ ಸಂಬಂಧಿಸಿದಂತೆ ಗ್ರಾಹಕರನ್ನು ಸುಸ್ತುಗೊಳಿಸುವ ಗುರಿಗಳನ್ನು ಸಾಧಿಸುವ ಕಾರ್ಯಕ್ರಮದ ಅಧಿವೇಶನದ ಅಧ್ಯಕ್ಷತೆ ವಹಿಸಿದ 2013-14 ಮತ್ತು 2016-17ರ ವಾರ್ಷಿಕ ವರದಿಗಳಲ್ಲಿ  
 ಸಂಯೋಜಿತವಾಗಿ ಕಾರ್ಯನಿರ್ವಹಿಸುವ ಕಾರ್ಯಕ್ರಮದ ಅಧಿವೇಶನದ ಅಧ್ಯಕ್ಷತೆ ವಹಿಸಿದ





### 5.2.4. e-ಆಡಳಿತ ಸೇವೆಗಳ ಬಳಕೆ (ಉಪಯೋಗ) (ಉಪಯೋಗ)

e-ಆಡಳಿತ ಸೇವೆಗಳ ಬಳಕೆ ಫಲಿತಾಂಶಗಳನ್ನು ತಿಳಿಸುವ ವರದಿ e-ಆಡಳಿತ ಸೇವೆಗಳ ಬಳಕೆ ಮತ್ತು ಸೇವೆಗಳ ಲಭ್ಯತೆ, ಗುಣಮಟ್ಟ ಮತ್ತು ಸೇವೆಗಳ ಬಳಕೆಗೆ ಸಂಬಂಧಿಸಿದ ಅಡ್ಡ-ಕಡತಗಳನ್ನು ತಿಳಿಸುತ್ತದೆ. ಈ ವರದಿಯು e-ಆಡಳಿತ ಸೇವೆಗಳ ಬಳಕೆ ಮತ್ತು ಸೇವೆಗಳ ಲಭ್ಯತೆ, ಗುಣಮಟ್ಟ ಮತ್ತು ಸೇವೆಗಳ ಬಳಕೆಗೆ ಸಂಬಂಧಿಸಿದ ಅಡ್ಡ-ಕಡತಗಳನ್ನು ತಿಳಿಸುತ್ತದೆ. ಈ ವರದಿಯು e-ಆಡಳಿತ ಸೇವೆಗಳ ಬಳಕೆ ಮತ್ತು ಸೇವೆಗಳ ಲಭ್ಯತೆ, ಗುಣಮಟ್ಟ ಮತ್ತು ಸೇವೆಗಳ ಬಳಕೆಗೆ ಸಂಬಂಧಿಸಿದ ಅಡ್ಡ-ಕಡತಗಳನ್ನು ತಿಳಿಸುತ್ತದೆ.

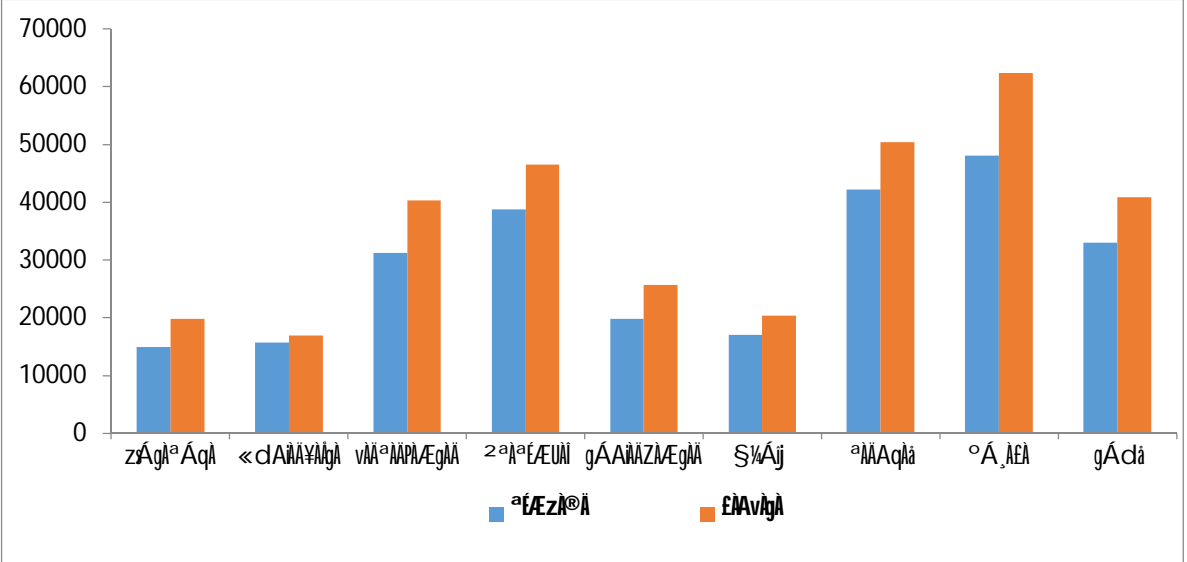
ಉಪಯೋಗದ ಫಲಿತಾಂಶಗಳನ್ನು ತಿಳಿಸುವ ವರದಿ e-ಆಡಳಿತ ಸೇವೆಗಳ ಬಳಕೆ ಮತ್ತು ಸೇವೆಗಳ ಲಭ್ಯತೆ, ಗುಣಮಟ್ಟ ಮತ್ತು ಸೇವೆಗಳ ಬಳಕೆಗೆ ಸಂಬಂಧಿಸಿದ ಅಡ್ಡ-ಕಡತಗಳನ್ನು ತಿಳಿಸುತ್ತದೆ. ಈ ವರದಿಯು e-ಆಡಳಿತ ಸೇವೆಗಳ ಬಳಕೆ ಮತ್ತು ಸೇವೆಗಳ ಲಭ್ಯತೆ, ಗುಣಮಟ್ಟ ಮತ್ತು ಸೇವೆಗಳ ಬಳಕೆಗೆ ಸಂಬಂಧಿಸಿದ ಅಡ್ಡ-ಕಡತಗಳನ್ನು ತಿಳಿಸುತ್ತದೆ.

ಉಪಯೋಗ 5.21: ಜನಜನಿತ ಸರ್ಕಾರಿ ಸೇವೆಗಳ ಬಳಕೆ (ಉಪಯೋಗ) ಮತ್ತು ಸೇವೆಗಳ ಲಭ್ಯತೆ

| ಸೇವೆ       | ಸೇವೆ       | ಉಪಯೋಗದ ಸಂಖ್ಯೆ | ಉಪಯೋಗದ ಸಂಖ್ಯೆ | ಉಪಯೋಗದ ಸಂಖ್ಯೆ | (i <= n)    | ಉಪಯೋಗದ ಸಂಖ್ಯೆ |
|------------|------------|---------------|---------------|---------------|-------------|---------------|
| ಉಪಯೋಗ      | ಉಪಯೋಗ      | 14945         | 19847         | 33            | 2.71E-17    | 717           |
|            | ಉಪಯೋಗ      | 15737         | 16967         | 8             | 2.16E-07    | 443           |
|            | ಉಪಯೋಗ      | <b>15247</b>  | <b>18747</b>  | <b>23</b>     |             | <b>1160</b>   |
| ಉಪಯೋಗ/ಸೇವೆ | ಉಪಯೋಗ/ಸೇವೆ | 31277         | 40352         | 29            | 3.36E-29    | 573           |
|            | ಉಪಯೋಗ/ಸೇವೆ | 38775         | 46555         | 20            | 4.68E-45    | 361           |
|            | ಉಪಯೋಗ/ಸೇವೆ | <b>34175</b>  | <b>42749</b>  | <b>25</b>     |             | <b>934</b>    |
| ಉಪಯೋಗ      | ಉಪಯೋಗ      | 19843         | 25719         | 30            | 1.01E-30    | 570           |
|            | ಉಪಯೋಗ      | 17036         | 20413         | 20            | 2.53E-16    | 388           |
|            | ಉಪಯೋಗ      | <b>18706</b>  | <b>23570</b>  | <b>26</b>     |             | <b>958</b>    |
| ಉಪಯೋಗ/ಸೇವೆ | ಉಪಯೋಗ/ಸೇವೆ | 42257         | 50446         | 19            | 2.04E-131   | 1758          |
|            | ಉಪಯೋಗ/ಸೇವೆ | 48132         | 62372         | 30            | 1.09E-73    | 1100          |
|            | ಉಪಯೋಗ/ಸೇವೆ | <b>44518</b>  | <b>55036</b>  | <b>24</b>     |             | <b>2858</b>   |
| ಉಪಯೋಗ      | ಉಪಯೋಗ      | <b>32954</b>  | <b>40871</b>  | <b>24</b>     |             | <b>5910</b>   |
| ಉಪಯೋಗ/ಸೇವೆ | ಉಪಯೋಗ/ಸೇವೆ | 24548         | 31591         | 29            | 0.006233658 | 59            |

ಗ್ರಾಮೀಣ ಜಿಲ್ಲೆಗಳಲ್ಲಿ, ಹೆಚ್ಚಿನ ಉತ್ಪಾದನೆ ದಾಖಲಾಗಿದೆ. 14,945 ಜಿಲ್ಲೆಗಳಲ್ಲಿ 19847 ಹೆಕ್ಟಾರ್, ಮೂಲ ವರ್ಷದಲ್ಲಿ ಹೆಚ್ಚಿನ 33ರಷ್ಟು ಉತ್ಪಾದಿಸಿದ ಬೆಳೆ ಮತ್ತು ಮೀನುಗಾರಿಕೆಯ ಉತ್ಪಾದನೆ. «ದಾಖಲಾಗಿದೆ ಉತ್ಪಾದನೆ» (ಉತ್ಪಾದನೆ «ಉತ್ಪಾದನೆ») ಹೆಚ್ಚಿನ ಉತ್ಪಾದಿಸಿದ ಬೆಳೆ ಮತ್ತು ಮೀನುಗಾರಿಕೆಯ ಉತ್ಪಾದನೆ 14,945 ಜಿಲ್ಲೆಗಳಲ್ಲಿ 19847 ಹೆಕ್ಟಾರ್, ಮೂಲ ವರ್ಷದಲ್ಲಿ ಹೆಚ್ಚಿನ 33ರಷ್ಟು ಉತ್ಪಾದಿಸಿದ ಬೆಳೆ ಮತ್ತು ಮೀನುಗಾರಿಕೆಯ ಉತ್ಪಾದನೆ. «ಉತ್ಪಾದಿಸಿದ ಬೆಳೆ ಮತ್ತು ಮೀನುಗಾರಿಕೆಯ ಉತ್ಪಾದನೆ» ಉತ್ಪಾದಿಸಿದ ಬೆಳೆ ಮತ್ತು ಮೀನುಗಾರಿಕೆಯ ಉತ್ಪಾದನೆ 14,945 ಜಿಲ್ಲೆಗಳಲ್ಲಿ 19847 ಹೆಕ್ಟಾರ್, ಮೂಲ ವರ್ಷದಲ್ಲಿ ಹೆಚ್ಚಿನ 33ರಷ್ಟು ಉತ್ಪಾದಿಸಿದ ಬೆಳೆ ಮತ್ತು ಮೀನುಗಾರಿಕೆಯ ಉತ್ಪಾದನೆ. «ಉತ್ಪಾದಿಸಿದ ಬೆಳೆ ಮತ್ತು ಮೀನುಗಾರಿಕೆಯ ಉತ್ಪಾದನೆ» ಉತ್ಪಾದಿಸಿದ ಬೆಳೆ ಮತ್ತು ಮೀನುಗಾರಿಕೆಯ ಉತ್ಪಾದನೆ 14,945 ಜಿಲ್ಲೆಗಳಲ್ಲಿ 19847 ಹೆಕ್ಟಾರ್, ಮೂಲ ವರ್ಷದಲ್ಲಿ ಹೆಚ್ಚಿನ 33ರಷ್ಟು ಉತ್ಪಾದಿಸಿದ ಬೆಳೆ ಮತ್ತು ಮೀನುಗಾರಿಕೆಯ ಉತ್ಪಾದನೆ.

**ಚಿತ್ರ 5: ಉತ್ಪಾದಿಸಿದ ಬೆಳೆ ಮತ್ತು ಮೀನುಗಾರಿಕೆಯ ಉತ್ಪಾದನೆ (ಉತ್ಪಾದಿಸಿದ ಬೆಳೆ ಮತ್ತು ಮೀನುಗಾರಿಕೆಯ ಉತ್ಪಾದನೆ)**



ರಾಜ್ಯ ಮಟ್ಟದಲ್ಲಿ, ಪುನಃ ಫಲಾನುಭವಿಗಳ ಸರಾಸರಿ ಆದಾಯಕ್ಕೆ ಉತ್ಪಾದಿಸಿದ ಬೆಳೆ ಮತ್ತು ಮೀನುಗಾರಿಕೆಯ ಉತ್ಪಾದನೆ 14,945 ಜಿಲ್ಲೆಗಳಲ್ಲಿ 19847 ಹೆಕ್ಟಾರ್, ಮೂಲ ವರ್ಷದಲ್ಲಿ ಹೆಚ್ಚಿನ 33ರಷ್ಟು ಉತ್ಪಾದಿಸಿದ ಬೆಳೆ ಮತ್ತು ಮೀನುಗಾರಿಕೆಯ ಉತ್ಪಾದನೆ. «ಉತ್ಪಾದಿಸಿದ ಬೆಳೆ ಮತ್ತು ಮೀನುಗಾರಿಕೆಯ ಉತ್ಪಾದನೆ» ಉತ್ಪಾದಿಸಿದ ಬೆಳೆ ಮತ್ತು ಮೀನುಗಾರಿಕೆಯ ಉತ್ಪಾದನೆ 14,945 ಜಿಲ್ಲೆಗಳಲ್ಲಿ 19847 ಹೆಕ್ಟಾರ್, ಮೂಲ ವರ್ಷದಲ್ಲಿ ಹೆಚ್ಚಿನ 33ರಷ್ಟು ಉತ್ಪಾದಿಸಿದ ಬೆಳೆ ಮತ್ತು ಮೀನುಗಾರಿಕೆಯ ಉತ್ಪಾದನೆ.



### 5.2.5 ಶಾಲೆಗೆ ಮಕ್ಕಳ ದಾಖಲಾತಿ

ಬಹುತೇಕ ಫಲಾನುಭವಿಗಳ ಕುಟುಂಬಗಳು ತಮ್ಮ ಮಕ್ಕಳನ್ನು ಶಾಲೆಗೆ ದಾಖಲಿಸಿರುತ್ತಾರೆ. ಮಾದರಿ ಜಿಲ್ಲೆಗಳಿಂದ 5910 ಫಲಾನುಭವಿ ಕುಟುಂಬಗಳಲ್ಲಿ ಶೇಕಡಾ 85ರಷ್ಟು ಫಲಾನುಭವಿಗಳು ತಮ್ಮ ಮಕ್ಕಳನ್ನು ಶಾಲೆಗೆ ಸೇರಿಸಿಕೊಂಡಿದ್ದಾರೆ ಎಂದು ಕೋಷ್ಟಕ 5.22 ರಿಂದ ನೋಡಬಹುದು. ಆದಾಗ್ಯೂ, ಸುಮಾರು ಶೇಕಡಾ 15ರಷ್ಟು ಫಲಾನುಭವಿಗಳು ತಮ್ಮ ಮಕ್ಕಳು ಶಾಲೆಗಳಿಗೆ ಹಾಜರಾಗುತ್ತಿಲ್ಲ ಎಂದು ವರದಿ ಮಾಡಿರುತ್ತಾರೆ. ಫಲಾನುಭವಿಗಳು ತಮ್ಮ ಮಕ್ಕಳು ದಾಖಲಾಗುತ್ತಿಲ್ಲ ಎಂದು ವರದಿ ಮಾಡಿರುವುದು ತಮ್ಮ ಮಕ್ಕಳು ಬೆಳೆದಿದ್ದಾರೆ ಅಥವಾ ಶಾಲೆ ಬಿಟ್ಟಿದ್ದಾರೆ ಎಂದು ಅರ್ಥೈಸಬಹುದಾಗಿರುತ್ತದೆ.

**ಕೋಷ್ಟಕ 5.22: ಶಾಲೆಗೆ ಮಕ್ಕಳ ದಾಖಲಾತಿ**

ಶೇಕಡಾ ಫಲಾನುಭವಿಗಳು

| ವಿಭಾಗ           | ಜಿಲ್ಲೆ          | ದಾಖಲಾಗಿದ್ದಾರೆ | ದಾಖಲಾಗಿಲ್ಲ  | ಒಟ್ಟು             |
|-----------------|-----------------|---------------|-------------|-------------------|
| ಬೆಳಗಾವಿ         | ಧಾರವಾಡ          | 87.73         | 12.27       | 100 (717)         |
|                 | ವಿಜಯಪುರ         | 83.52         | 16.48       | 100 (443)         |
|                 | <b>ವಿಭಾಗ</b>    | 86.12         | 13.88       | <b>100 (1160)</b> |
| ಬೆಂಗಳೂರು        | ತುಮಕೂರು         | 87.78         | 12.22       | 100 (573)         |
|                 | ಶಿವಮೊಗ್ಗ        | 84.49         | 15.51       | 100 (361)         |
|                 | <b>ವಿಭಾಗ</b>    | 86.51         | 13.49       | <b>100 (934)</b>  |
| ಕಲಬುರಗಿ         | ರಾಯಚೂರು         | 85.44         | 14.56       | 100 (570)         |
|                 | ಬಳ್ಳಾರಿ         | 80.41         | 19.59       | 100 (388)         |
|                 | <b>ವಿಭಾಗ</b>    | 83.40         | 16.60       | <b>100 (958)</b>  |
| ಮೈಸೂರು          | ಮಂಡ್ಯ           | 86.01         | 13.99       | 100 (1758)        |
|                 | ಹಾಸನ            | 83.27         | 16.73       | 100 (1100)        |
|                 | <b>ವಿಭಾಗ</b>    | 84.95         | 15.05       | <b>100 (2858)</b> |
| ರಾಜ್ಯ           | ರಾಜ್ಯ           | 85.18         | 14.82       | <b>100 (5910)</b> |
| <b>ನಿಯಂತ್ರಣ</b> | <b>ನಿಯಂತ್ರಣ</b> | <b>100.00</b> | <b>0.00</b> | <b>100 (59)</b>   |

ಮೂಲ: ಪ್ರಾಥಮಿಕ ದತ್ತಾಂಶ

### 5.2.6 ಭವಿಷ್ಯಕ್ಕಾಗಿ ಉಳಿತಾಯ

ಸಮೀಕ್ಷೆಯ ಸಮಯದಲ್ಲಿ ಉಳಿತಾಯ ಪದ್ಧತಿ ಮತ್ತು ಉಳಿಸಿದ ಮೊತ್ತದ ದತ್ತಾಂಶವನ್ನು ಸಂಗ್ರಹಿಸಲಾಗಿರುತ್ತದೆ. 5910 ಫಲಾನುಭವಿಗಳ ಕುಟುಂಬಗಳಲ್ಲಿ ಸುಮಾರು 3971 (ಶೇಕಡಾ 67) ಭವಿಷ್ಯದ ಆಕಸ್ಮಿಕಗಳಿಗಾಗಿ ಅವರು ಸ್ವಲ್ಪ ಹಣವನ್ನು ಉಳಿಸುತ್ತಾರೆ ಎಂದು ವರದಿ ಮಾಡಿರುತ್ತಾರೆ. ಭವಿಷ್ಯಕ್ಕಾಗಿ ಉಳಿಸುವ ಫಲಾನುಭವಿಗಳ ಪ್ರಮಾಣವು ಮೈಸೂರು ವಿಭಾಗದ ಶೇಕಡ 73 ರಿಂದ ಬೆಂಗಳೂರು ವಿಭಾಗದ ಶೇಕಡಾ 73 ರವರೆಗೆ ಬದಲಾಗಿರುತ್ತದೆ (ಕೋಷ್ಟಕ 5.23). ಬೆಳಗಾವಿಯ ಮತ್ತು ಬೆಂಗಳೂರಿನ ಶೇಕಡಾ 70ಕ್ಕಿಂತ ಹೆಚ್ಚು ಫಲಾನುಭವಿಗಳು ಭವಿಷ್ಯಕ್ಕಾಗಿ ಸ್ವಲ್ಪ ಹಣವನ್ನು ಮೀಸಲಿಡುತ್ತಿದ್ದಾರೆ ಆದರೆ ಕಲಬುರಗಿ ಮತ್ತು ಮೈಸೂರು ವಿಭಾಗಗಳ ಒಟ್ಟು ಫಲಾನುಭವಿಗಳ ಪ್ರಮಾಣದಲ್ಲಿ ಶೇಕಡಾ 65ರಷ್ಟು ಉಳಿತಾಯದ ಅಭ್ಯಾಸವನ್ನು ಹೊಂದಿರುತ್ತಾರೆ.

**ಕೋಷ್ಟಕ 5.23: ಉಳಿತಾಯದ ಅಭ್ಯಾಸಗಳು ಮತ್ತು ವಾರ್ಷಿಕ ಸರಾಸರಿ ಉಳಿತಾಯಗಳು**

| ವಿಭಾಗ    | ಜಿಲ್ಲೆ       | ಶೇಕಡಾ ಫಲಾನುಭವಿಗಳು |              | ವಾರ್ಷಿಕ ಉಳಿತಾಯ ರೂ. | ಒಟ್ಟು             |
|----------|--------------|-------------------|--------------|--------------------|-------------------|
|          |              | ಉಳಿತಾಯ ಇದೆ        | ಉಳಿತಾಯ ಇಲ್ಲ  |                    |                   |
| ಬೆಳಗಾವಿ  | ಧಾರವಾಡ       | 71.83             | 28.17        | 1788               | 100 (717)         |
|          | ವಿಜಯಪುರ      | 70.88             | 29.12        | 1214               | 100 (443)         |
|          | <b>ವಿಭಾಗ</b> | <b>71.47</b>      | <b>28.53</b> | <b>1569</b>        | <b>100 (1160)</b> |
| ಬೆಂಗಳೂರು | ತುಮಕೂರು      | 72.08             | 27.92        | 1814               | 100 (573)         |
|          | ಶಿವಮೊಗ್ಗ     | 73.96             | 26.04        | 1878               | 100 (361)         |
|          | <b>ವಿಭಾಗ</b> | <b>72.81</b>      | <b>27.19</b> | <b>1839</b>        | <b>100 (934)</b>  |
| ಕಲಬುರಗಿ  | ರಾಯಚೂರು      | 67.37             | 32.63        | 1791               | 100 (570)         |
|          | ಬಳ್ಳಾರಿ      | 63.40             | 36.60        | 1734               | 100 (388)         |
|          | <b>ವಿಭಾಗ</b> | <b>65.76</b>      | <b>34.24</b> | <b>1768</b>        | <b>100 (958)</b>  |
| ಮೈಸೂರು   | ಮಂಡ್ಯ        | 63.59             | 36.41        | 1985               | 100 (1758)        |
|          | ಹಾಸನ         | 64.91             | 35.09        | 2048               | 100 (1100)        |
|          | <b>ವಿಭಾಗ</b> | <b>64.10</b>      | <b>35.90</b> | <b>2009</b>        | <b>100 (2858)</b> |
| ರಾಜ್ಯ    | ರಾಜ್ಯ        | <b>67.19</b>      | <b>32.81</b> | <b>1857</b>        | <b>100 (5910)</b> |
| ನಿಯಂತ್ರಣ | ನಿಯಂತ್ರಣ     | 71.19             | 28.81        | 1724               | 100 (59)          |

ಮೂಲ: ಪ್ರಾಥಮಿಕ ದತ್ತಾಂಶ

ಪ್ರತಿ ವರ್ಷ ಫಲಾನುಭವಿ ಕುಟುಂಬಗಳು ಉಳಿಸಿದ ಸರಾಸರಿ ಮೊತ್ತ ಬೆಳಗಾವಿ ವಿಭಾಗದಲ್ಲಿ ರೂ. 1569ನಿಂದ ಮೈಸೂರು ವಿಭಾಗದ ರೂ. 2009ವರೆಗೆ ಇರುತ್ತದೆ. ಎಲ್ಲಾ ಫಲಾನುಭವಿಗಳು ವಾರ್ಷಿಕವಾಗಿ ಉಳಿಸಿದ ಒಟ್ಟಾರೆ ಸರಾಸರಿ ಮೊತ್ತ ರೂ. 1857 ಆಗಿರುತ್ತದೆ. ಸುಮಾರು ಶೇಕಡಾ 71ರಷ್ಟು ಫಲಾನುಭವಿಗಳಲ್ಲದ (ನಿಯಂತ್ರಣ ಗುಂಪು) ಕುಟುಂಬಗಳು ನಿಯಮಿತ ಉಳಿತಾಯವನ್ನು ವರದಿ ಮಾಡಿರುತ್ತವೆ ಮತ್ತು ನಿಯಂತ್ರಣ ಗುಂಪಿನ ಕುಟುಂಬಗಳು ವರದಿ ಮಾಡಿದ ಸರಾಸರಿ ಉಳಿತಾಯ ರೂ. 1724 ಆಗಿರುತ್ತದೆ.

**5.2.7 ಸ್ವಚ್ಛತೆ, ಪ್ರಾಣಿಗಳ ಆರೋಗ್ಯ ಮತ್ತು ಪಶುವೈದ್ಯಕೀಯ ವೆಚ್ಚಗಳು**

ಜಾನುವಾರುಗಳಿಂದ ಗರಿಷ್ಠ ಲಾಭ ಪಡೆಯಲು ಜಾನುವಾರುಗಳಿಗೆ ವೈಜ್ಞಾನಿಕ ಕೊಟ್ಟಿಗೆಯು ಅತ್ಯಗತ್ಯವಾಗಿರುತ್ತದೆ. ಶುಚಿತ್ವವು ಜಾನುವಾರು ಕೊಟ್ಟಿಗೆಯಲ್ಲಿ ನೈರ್ಮಲ್ಯವನ್ನು ಸುಧಾರಿಸುತ್ತದೆ ಮತ್ತು ಸೋಂಕಿನ ಸಾಧ್ಯತೆಯನ್ನು ಕಡಿಮೆ ಮಾಡುವ ಮೂಲಕ ಜಾನುವಾರುಗಳನ್ನು ಆರೋಗ್ಯವಾಗಿರಿಸುತ್ತದೆ. ಹೈನುಗಾರಿಕೆ ಕೊಟ್ಟಿಗೆ ವ್ಯವಸ್ಥೆಗಳು ಹೈನುಗಾರಿಕೆ ಉತ್ಪಾದನೆ, ಒಟ್ಟಾರೆ ಆರೋಗ್ಯ ಮತ್ತು ಹೈನುಗಾರಿಕೆ ಜಾನುವಾರುಗಳ ದೀರ್ಘಾಯುಷ್ಯದ ಮೇಲೆ ಗಮನಾರ್ಹ ಪರಿಣಾಮ ಬೀರುತ್ತವೆ (ದಾಸ್ ಮತ್ತು ಇತರರು 2016). ಜಾನುವಾರುಗಳ ಆರೋಗ್ಯಕ್ಕೆ ಸಂಬಂಧಿಸಿದಂತೆ, ತಮ್ಮ ವರ್ಷಗಳ ಕಾಲ ಅನುಭವ ಹೊಂದಿರುವ ಮಾಲೀಕರು ಪ್ರಾಣಿಯು ಆರೋಗ್ಯವಾಗಿದೆಯೇ ಅಥವಾ ಅನಾರೋಗ್ಯದಿಂದ ಬಳಲುತ್ತಿದೆಯೇ ಎಂದು ಅದರ ಸಾಮಾನ್ಯ ನೋಟ, ಪ್ರಾಣಿಗಳ ಕಣ್ಣು, ಕಿವಿ ಮತ್ತು ಮೂಗು ಹಾಗೂ ಉಸಿರಾಟ ಮತ್ತು ಹಸಿವು ಇತ್ಯಾದಿಗಳಿಂದ ತಿಳಿದಿರುತ್ತಾರೆ.

ಗಡ್ಡೆಗೆ ಜ಼ೆ ಫಲಿತಾಂಶವನ್ನು ಪರಿಶೀಲಿಸಿದಾಗ 9500 ರಷ್ಟು ತೆರಿಗೆಯನ್ನು ಪರಿಶೀಲಿಸಿ ನಿಯಂತ್ರಿಸಿ ಸಂಗ್ರಹಿಸಲು ಸರ್ಕಾರದ ಉದ್ದೇಶವು ಇರುತ್ತದೆ. ಇಂತಹ ಸಂದರ್ಭಗಳಲ್ಲಿ ಸರ್ಕಾರದ ತೆರಿಗೆ ಸಂಗ್ರಹಣೆ ಮತ್ತು ವಸೂಲಿ ಸುಗಮವಾಗಿರುತ್ತದೆ. ಸರ್ಕಾರದ ತೆರಿಗೆ ಸಂಗ್ರಹಣೆ ಮತ್ತು ವಸೂಲಿ ಸುಗಮವಾಗಿರುತ್ತದೆ. ಸರ್ಕಾರದ ತೆರಿಗೆ ಸಂಗ್ರಹಣೆ ಮತ್ತು ವಸೂಲಿ ಸುಗಮವಾಗಿರುತ್ತದೆ.

**ಫಲಿತಾಂಶ 5.24: ತೆರಿಗೆಯನ್ನು ಸಂಗ್ರಹಿಸುವ ವಿವರಣೆ ಮತ್ತು ಅನುಭವ**

| ವಿಭಾಗ                      | ವಿವರಣೆ                        | ತೆರಿಗೆಯನ್ನು ಸಂಗ್ರಹಿಸುವ ವಿವರಣೆ |       | ಅನುಭವ   |       | ಫಲಿತಾಂಶ (ಲಕ್ಷ ರೂಪಾಯಿ) |
|----------------------------|-------------------------------|-------------------------------|-------|---------|-------|-----------------------|
|                            |                               | ಫಲಿತಾಂಶ                       | ಅನುಭವ | ಫಲಿತಾಂಶ | ಅನುಭವ |                       |
| ಸರ್ಕಾರ                     | ತೆರಿಗೆಯನ್ನು ಸಂಗ್ರಹಿಸುವ ವಿವರಣೆ | 100.00                        | 0.00  | 100.00  | 0.00  | 100 (717)             |
|                            | ಅನುಭವ                         | 88.04                         | 11.96 | 87.13   | 12.87 | 100 (443)             |
|                            | ಫಲಿತಾಂಶ                       | 95.43                         | 4.57  | 95.09   | 4.91  | <b>100 (1160)</b>     |
| ಸರ್ಕಾರದ ಅಂಗವಹಿಸಿದ ಘಟಕಗಳು   | ತೆರಿಗೆಯನ್ನು ಸಂಗ್ರಹಿಸುವ ವಿವರಣೆ | 89.18                         | 10.82 | 92.50   | 7.50  | 100 (573)             |
|                            | ಅನುಭವ                         | 98.34                         | 1.66  | 98.34   | 1.66  | 100 (361)             |
|                            | ಫಲಿತಾಂಶ                       | 92.72                         | 7.28  | 94.75   | 5.25  | <b>100 (934)</b>      |
| ಸರ್ಕಾರದ ಅಂಗವಹಿಸಿದ ಘಟಕಗಳಿಗೆ | ತೆರಿಗೆಯನ್ನು ಸಂಗ್ರಹಿಸುವ ವಿವರಣೆ | 100.00                        | 0.00  | 95.79   | 4.21  | 100 (570)             |
|                            | ಅನುಭವ                         | 100.00                        | 0.00  | 100.00  | 0.00  | 100 (388)             |
|                            | ಫಲಿತಾಂಶ                       | 100.00                        | 0.00  | 97.49   | 2.51  | <b>100 (958)</b>      |
| ಸರ್ಕಾರದ ಅಂಗವಹಿಸಿದ ಘಟಕಗಳಿಗೆ | ತೆರಿಗೆಯನ್ನು ಸಂಗ್ರಹಿಸುವ ವಿವರಣೆ | 91.47                         | 8.53  | 100.00  | 0.00  | 100 (1758)            |
|                            | ಅನುಭವ                         | 98.27                         | 1.73  | 97.64   | 2.36  | 100 (1100)            |
|                            | ಫಲಿತಾಂಶ                       | 94.09                         | 5.91  | 99.09   | 0.91  | <b>100 (2858)</b>     |
| ಒಟ್ಟು                      | ಒಟ್ಟು                         | 95.41                         | 4.59  | 97.36   | 2.64  | <b>100 (5910)</b>     |

ಫಲಿತಾಂಶ: ತೆರಿಗೆಯನ್ನು ಸಂಗ್ರಹಿಸುವ ವಿವರಣೆ ಮತ್ತು ಅನುಭವ

ಒಟ್ಟು ತೆರಿಗೆಯನ್ನು ಸಂಗ್ರಹಿಸುವ ವಿವರಣೆ ಮತ್ತು ಅನುಭವವು 4.57 ರಷ್ಟು ಕಡಿಮೆಯಾಗಿದೆ ಮತ್ತು ತೆರಿಗೆಯನ್ನು ಸಂಗ್ರಹಿಸುವ ವಿವರಣೆ ಮತ್ತು ಅನುಭವವು 7.28 ರಷ್ಟು ಕಡಿಮೆಯಾಗಿದೆ ಮತ್ತು ತೆರಿಗೆಯನ್ನು ಸಂಗ್ರಹಿಸುವ ವಿವರಣೆ ಮತ್ತು ಅನುಭವವು 12 ರಷ್ಟು ಕಡಿಮೆಯಾಗಿದೆ.

ಒಟ್ಟು 11 ಮತ್ತು ಮಂಡ್ಯ ಜಿಲ್ಲೆಯ 80 ರಿಂದ 90 ರ ವರೆಗೆ ಸೇವೆಗಳನ್ನು ಪಡೆಯಲು ಸಿದ್ಧರಾಗಿರಿ. ಅಂತಿಮಗೊಳಿಸಿದ  
 ಸೇವೆಗಳನ್ನು ಪಡೆಯಲು ಸಿದ್ಧರಾಗಿರಿ. ಸೇವೆಗಳನ್ನು ಪಡೆಯಲು ಸಿದ್ಧರಾಗಿರಿ. ಸೇವೆಗಳನ್ನು ಪಡೆಯಲು ಸಿದ್ಧರಾಗಿರಿ.

ಸೇವೆಗಳನ್ನು ಪಡೆಯಲು ಸಿದ್ಧರಾಗಿರಿ. ಸೇವೆಗಳನ್ನು ಪಡೆಯಲು ಸಿದ್ಧರಾಗಿರಿ. ಸೇವೆಗಳನ್ನು ಪಡೆಯಲು ಸಿದ್ಧರಾಗಿರಿ.  
 ಸೇವೆಗಳನ್ನು ಪಡೆಯಲು ಸಿದ್ಧರಾಗಿರಿ. ಸೇವೆಗಳನ್ನು ಪಡೆಯಲು ಸಿದ್ಧರಾಗಿರಿ. ಸೇವೆಗಳನ್ನು ಪಡೆಯಲು ಸಿದ್ಧರಾಗಿರಿ.

ಸೇವೆಗಳನ್ನು ಪಡೆಯಲು ಸಿದ್ಧರಾಗಿರಿ. ಸೇವೆಗಳನ್ನು ಪಡೆಯಲು ಸಿದ್ಧರಾಗಿರಿ. ಸೇವೆಗಳನ್ನು ಪಡೆಯಲು ಸಿದ್ಧರಾಗಿರಿ.  
 ಸೇವೆಗಳನ್ನು ಪಡೆಯಲು ಸಿದ್ಧರಾಗಿರಿ. ಸೇವೆಗಳನ್ನು ಪಡೆಯಲು ಸಿದ್ಧರಾಗಿರಿ. ಸೇವೆಗಳನ್ನು ಪಡೆಯಲು ಸಿದ್ಧರಾಗಿರಿ.

**5.2.8 ಸೇವೆಗಳನ್ನು ಪಡೆಯಲು ಸಿದ್ಧರಾಗಿರಿ**

ಸೇವೆಗಳನ್ನು ಪಡೆಯಲು ಸಿದ್ಧರಾಗಿರಿ. ಸೇವೆಗಳನ್ನು ಪಡೆಯಲು ಸಿದ್ಧರಾಗಿರಿ. ಸೇವೆಗಳನ್ನು ಪಡೆಯಲು ಸಿದ್ಧರಾಗಿರಿ.  
 ಸೇವೆಗಳನ್ನು ಪಡೆಯಲು ಸಿದ್ಧರಾಗಿರಿ. ಸೇವೆಗಳನ್ನು ಪಡೆಯಲು ಸಿದ್ಧರಾಗಿರಿ. ಸೇವೆಗಳನ್ನು ಪಡೆಯಲು ಸಿದ್ಧರಾಗಿರಿ.











1) ಅನುಷ್ಠಾನದ ಯೋಜನೆಗಳನ್ನು ಆಯ್ಕೆ ಮಾಡಿ ಗುರುತಿಸಿರುವ ಸಂಖ್ಯೆಗಳನ್ನು ಆಧರಿಸಿ ಕೆಳಕಂಡಂತಿರುವ ವಿವರಗಳನ್ನು ನೀಡಿ ಕಾರ್ಯನಿರ್ವಹಿಸುವಂತೆ ಸೂಚಿಸಿ. ಈ ವಿಷಯವನ್ನು ಸಂಬಂಧಿಸಿದ ಅಧಿಕಾರಿಗಳಿಗೆ ತಿಳಿಸಿ.

ಫಲಿತಾಂಶಗಳನ್ನು ಪರಿಶೀಲಿಸಿ ಆಯ್ಕೆ ಮಾಡಿ ಗುರುತಿಸಿರುವ ಸಂಖ್ಯೆಗಳನ್ನು ಆಧರಿಸಿ ಕೆಳಕಂಡಂತಿರುವ ವಿವರಗಳನ್ನು ನೀಡಿ ಕಾರ್ಯನಿರ್ವಹಿಸುವಂತೆ ಸೂಚಿಸಿ. ಈ ವಿಷಯವನ್ನು ಸಂಬಂಧಿಸಿದ ಅಧಿಕಾರಿಗಳಿಗೆ ತಿಳಿಸಿ.

ಅನುಷ್ಠಾನದ ಯೋಜನೆಗಳನ್ನು ಆಯ್ಕೆ ಮಾಡಿ ಗುರುತಿಸಿರುವ ಸಂಖ್ಯೆಗಳನ್ನು ಆಧರಿಸಿ ಕೆಳಕಂಡಂತಿರುವ ವಿವರಗಳನ್ನು ನೀಡಿ ಕಾರ್ಯನಿರ್ವಹಿಸುವಂತೆ ಸೂಚಿಸಿ. ಈ ವಿಷಯವನ್ನು ಸಂಬಂಧಿಸಿದ ಅಧಿಕಾರಿಗಳಿಗೆ ತಿಳಿಸಿ.

5910 ಫಲಿತಾಂಶಗಳನ್ನು ಆಧರಿಸಿ 41 ದಿನಗಳಲ್ಲಿ ಆಯ್ಕೆ ಮಾಡಿ ಗುರುತಿಸಿರುವ ಸಂಖ್ಯೆಗಳನ್ನು ಆಧರಿಸಿ ಕೆಳಕಂಡಂತಿರುವ ವಿವರಗಳನ್ನು ನೀಡಿ ಕಾರ್ಯನಿರ್ವಹಿಸುವಂತೆ ಸೂಚಿಸಿ. ಈ ವಿಷಯವನ್ನು ಸಂಬಂಧಿಸಿದ ಅಧಿಕಾರಿಗಳಿಗೆ ತಿಳಿಸಿ.

ಫಲಿತಾಂಶಗಳನ್ನು ಪರಿಶೀಲಿಸಿ ಆಯ್ಕೆ ಮಾಡಿ ಗುರುತಿಸಿರುವ ಸಂಖ್ಯೆಗಳನ್ನು ಆಧರಿಸಿ ಕೆಳಕಂಡಂತಿರುವ ವಿವರಗಳನ್ನು ನೀಡಿ ಕಾರ್ಯನಿರ್ವಹಿಸುವಂತೆ ಸೂಚಿಸಿ. ಈ ವಿಷಯವನ್ನು ಸಂಬಂಧಿಸಿದ ಅಧಿಕಾರಿಗಳಿಗೆ ತಿಳಿಸಿ.

ಫಲಿತಾಂಶಗಳನ್ನು ಪರಿಶೀಲಿಸಿ ಆಯ್ಕೆ ಮಾಡಿ ಗುರುತಿಸಿರುವ ಸಂಖ್ಯೆಗಳನ್ನು ಆಧರಿಸಿ ಕೆಳಕಂಡಂತಿರುವ ವಿವರಗಳನ್ನು ನೀಡಿ ಕಾರ್ಯನಿರ್ವಹಿಸುವಂತೆ ಸೂಚಿಸಿ. ಈ ವಿಷಯವನ್ನು ಸಂಬಂಧಿಸಿದ ಅಧಿಕಾರಿಗಳಿಗೆ ತಿಳಿಸಿ.

**ಫಲಿತಾಂಶ 5.29: ರಾಜ್ಯ ಮತ್ತು ಜಿಲ್ಲಾ ಮಟ್ಟದ ಅನುಷ್ಠಾನದ ಯೋಜನೆಗಳನ್ನು ಆಯ್ಕೆ ಮಾಡಿ ಗುರುತಿಸಿರುವ ಸಂಖ್ಯೆಗಳನ್ನು ಆಧರಿಸಿ ಕೆಳಕಂಡಂತಿರುವ ವಿವರಗಳನ್ನು ನೀಡಿ ಕಾರ್ಯನಿರ್ವಹಿಸುವಂತೆ ಸೂಚಿಸಿ.**

ಫಲಿತಾಂಶಗಳನ್ನು ಪರಿಶೀಲಿಸಿ

| ವಿವರ    | ಫಲಿತಾಂಶ            | ಆಯ್ಕೆ ಮಾಡಿ ಗುರುತಿಸಿರುವ ಸಂಖ್ಯೆಗಳನ್ನು ಆಧರಿಸಿ ಕೆಳಕಂಡಂತಿರುವ ವಿವರಗಳನ್ನು ನೀಡಿ ಕಾರ್ಯನಿರ್ವಹಿಸುವಂತೆ ಸೂಚಿಸಿ |            |             |             |            |            |            |             | MI NO             |
|---------|--------------------|---|------------|-------------|-------------|------------|------------|------------|-------------|-------------------|
|         |                    | 1   | 2          | 3           | 4           | 5          | 6          | 7          | 8           |                   |
| ಫಲಿತಾಂಶ | ಜಿಲ್ಲಾ ಮಟ್ಟ        | 3.2   | 0.0        | 38.1        | 58.7        | 0.0        | 0.0        | 0.0        | 0.0         | 100 (717)         |
|         | ಜಿಲ್ಲಾ ಮಟ್ಟದ ಯೋಜನೆ | 69.3  | 2.3        | 7.2         | 11.3        | 0.0        | 0.2        | 4.1        | 5.6         | 100 (443)         |
|         | ಫಲಿತಾಂಶ            | <b>28.4</b>   | <b>0.9</b> | <b>26.3</b> | <b>40.6</b> | <b>0.0</b> | <b>0.1</b> | <b>1.6</b> | <b>2.2</b>  | <b>100 (1160)</b> |
| ಫಲಿತಾಂಶ | ರಾಜ್ಯ ಮಟ್ಟದ ಯೋಜನೆ  | 25.5  | 3.1        | 15.4        | 30.4        | 6.6        | 0.5        | 10.8       | 7.7         | 100 (573)         |
|         | ರಾಜ್ಯ ಮಟ್ಟದ ಯೋಜನೆ  | 41.3  | 0.0        | 19.9        | 31.9        | 0.3        | 0.3        | 0.0        | 6.4         | 100 (361)         |
|         | ಫಲಿತಾಂಶ            | <b>31.6</b>   | <b>1.9</b> | <b>17.1</b> | <b>30.9</b> | <b>4.2</b> | <b>0.4</b> | <b>6.6</b> | <b>7.2</b>  | <b>100 (934)</b>  |
| ಫಲಿತಾಂಶ | ರಾಜ್ಯ ಮಟ್ಟದ ಯೋಜನೆ  | 4.4   | 1.2        | 21.8        | 34.9        | 0.7        | 10.2       | 2.5        | 24.4        | 100 (570)         |
|         | ರಾಜ್ಯ ಮಟ್ಟದ ಯೋಜನೆ  | 4.9   | 4.1        | 30.2        | 35.8        | 0.0        | 0.0        | 1.5        | 23.5        | 100 (388)         |
|         | ಫಲಿತಾಂಶ            | <b>4.6</b>  | <b>2.4</b> | <b>25.2</b> | <b>35.3</b> | <b>0.4</b> | <b>6.1</b> | <b>2.1</b> | <b>24.0</b> | <b>100 (958)</b>  |
| ಫಲಿತಾಂಶ | ರಾಜ್ಯ ಮಟ್ಟದ ಯೋಜನೆ  | 3.8   | 10.0       | 33.0        | 48.8        | 0.2        | 4.3        | 0.0        | 0.0         | 100 (1758)        |
|         | ರಾಜ್ಯ ಮಟ್ಟದ ಯೋಜನೆ  | 23.8  | 4.7        | 27.8        | 41.0        | 0.3        | 2.4        | 0.0        | 0.0         | 100 (1100)        |
|         | ಫಲಿತಾಂಶ            | <b>11.5</b>   | <b>7.9</b> | <b>31.0</b> | <b>45.8</b> | <b>0.2</b> | <b>3.6</b> | <b>0.0</b> | <b>0.0</b>  | <b>100 (2858)</b> |
| ಫಲಿತಾಂಶ | ಫಲಿತಾಂಶ            | <b>16.9</b>   | <b>4.7</b> | <b>26.9</b> | <b>40.7</b> | <b>0.8</b> | <b>2.8</b> | <b>1.7</b> | <b>5.4</b>  | <b>100 (5910)</b> |

ಫಲಿತಾಂಶ: ಫಲಿತಾಂಶಗಳನ್ನು ಪರಿಶೀಲಿಸಿ

ಫಲಿತಾಂಶ: 1 = ರಾಜ್ಯ ಮಟ್ಟದ ಯೋಜನೆ; 2 = ರಾಜ್ಯ ಮಟ್ಟದ ಯೋಜನೆ; 3 = ರಾಜ್ಯ ಮಟ್ಟದ ಯೋಜನೆ; 4 = ರಾಜ್ಯ ಮಟ್ಟದ ಯೋಜನೆ; 5 = ರಾಜ್ಯ ಮಟ್ಟದ ಯೋಜನೆ; 6 = ರಾಜ್ಯ ಮಟ್ಟದ ಯೋಜನೆ; 7 = ರಾಜ್ಯ ಮಟ್ಟದ ಯೋಜನೆ; 8 = ರಾಜ್ಯ ಮಟ್ಟದ ಯೋಜನೆ













ಅನುಷ್ಠಾನಗೊಂಡಿರುವ ಯೋಜನೆಗಳಲ್ಲಿ ಈ ಕೆಳಕಂಡಂತಿರುವಂತೆ ಯೋಜನೆಗಳಿಗೆ ಅನುಷ್ಠಾನಗೊಂಡಿರುವ ಯೋಜನೆಗಳ ವಿವರ; ಈ ಯೋಜನೆಗಳಿಗೆ ಅನುಷ್ಠಾನಗೊಂಡಿರುವ ಯೋಜನೆಗಳ ವಿವರ. ದೃಶ್ಯವಾಗಿ ಅನುಷ್ಠಾನಗೊಂಡಿರುವ ಯೋಜನೆಗಳ ವಿವರ; ಈ ಯೋಜನೆಗಳಿಗೆ ಅನುಷ್ಠಾನಗೊಂಡಿರುವ ಯೋಜನೆಗಳ ವಿವರ.

ಈ ಯೋಜನೆ, ಪುನಶ್ಚೇತನ ಕಾರ್ಯಕ್ರಮಗಳಿಗೆ ಅನುಷ್ಠಾನಗೊಂಡಿರುವ ಯೋಜನೆಗಳಿಗೆ ಅನುಷ್ಠಾನಗೊಂಡಿರುವ ಯೋಜನೆಗಳ ವಿವರ; ಈ ಯೋಜನೆಗಳಿಗೆ ಅನುಷ್ಠಾನಗೊಂಡಿರುವ ಯೋಜನೆಗಳ ವಿವರ. ಮಂಡ್ಯ ಜಿಲ್ಲೆಯಲ್ಲಿ ಈ ಯೋಜನೆಗಳಿಗೆ ಅನುಷ್ಠಾನಗೊಂಡಿರುವ ಯೋಜನೆಗಳ ವಿವರ; ಈ ಯೋಜನೆಗಳಿಗೆ ಅನುಷ್ಠಾನಗೊಂಡಿರುವ ಯೋಜನೆಗಳ ವಿವರ.

**5.3.3. ಅನುಷ್ಠಾನಗೊಂಡಿರುವ ಯೋಜನೆಗಳ ವಿವರ**

ಅನುಷ್ಠಾನಗೊಂಡಿರುವ ಯೋಜನೆಗಳಿಗೆ ಅನುಷ್ಠಾನಗೊಂಡಿರುವ ಯೋಜನೆಗಳಿಗೆ ಅನುಷ್ಠಾನಗೊಂಡಿರುವ ಯೋಜನೆಗಳ ವಿವರ; ಈ ಯೋಜನೆಗಳಿಗೆ ಅನುಷ್ಠಾನಗೊಂಡಿರುವ ಯೋಜನೆಗಳ ವಿವರ. ಸರ್ಕಾರದಿಂದ ಅನುಷ್ಠಾನಗೊಂಡಿರುವ ಯೋಜನೆಗಳಿಗೆ ಅನುಷ್ಠಾನಗೊಂಡಿರುವ ಯೋಜನೆಗಳ ವಿವರ; ಈ ಯೋಜನೆಗಳಿಗೆ ಅನುಷ್ಠಾನಗೊಂಡಿರುವ ಯೋಜನೆಗಳ ವಿವರ. ಮಂಡ್ಯ ಜಿಲ್ಲೆಯಲ್ಲಿ ಅನುಷ್ಠಾನಗೊಂಡಿರುವ ಯೋಜನೆಗಳಿಗೆ ಅನುಷ್ಠಾನಗೊಂಡಿರುವ ಯೋಜನೆಗಳ ವಿವರ; ಈ ಯೋಜನೆಗಳಿಗೆ ಅನುಷ್ಠಾನಗೊಂಡಿರುವ ಯೋಜನೆಗಳ ವಿವರ.

**ಪೋಷಕ 5.35: ಸಮಾಜದಲ್ಲಿ ಸ್ಥಿತಿ**

ಮಂಡ್ಯ ಜಿಲ್ಲೆಯಲ್ಲಿ ಅನುಷ್ಠಾನಗೊಂಡಿರುವ ಯೋಜನೆಗಳ ವಿವರ

| ವಿಭಾಗ                         | ವಿವರಣೆ                      | ಅನುಷ್ಠಾನಗೊಂಡಿರುವ ಯೋಜನೆಗಳ ವಿವರ |                               | ಅನುಷ್ಠಾನಗೊಂಡಿರುವ ಯೋಜನೆಗಳ ವಿವರ |                               | ಅನುಷ್ಠಾನಗೊಂಡಿರುವ ಯೋಜನೆಗಳ ವಿವರ |                               | ಮಿತಿ       |
|-------------------------------|-----------------------------|-------------------------------|-------------------------------|-------------------------------|-------------------------------|-------------------------------|-------------------------------|------------|
|                               |                             | ಅನುಷ್ಠಾನಗೊಂಡಿರುವ ಯೋಜನೆಗಳ ವಿವರ | ಅನುಷ್ಠಾನಗೊಂಡಿರುವ ಯೋಜನೆಗಳ ವಿವರ | ಅನುಷ್ಠಾನಗೊಂಡಿರುವ ಯೋಜನೆಗಳ ವಿವರ | ಅನುಷ್ಠಾನಗೊಂಡಿರುವ ಯೋಜನೆಗಳ ವಿವರ | ಅನುಷ್ಠಾನಗೊಂಡಿರುವ ಯೋಜನೆಗಳ ವಿವರ | ಅನುಷ್ಠಾನಗೊಂಡಿರುವ ಯೋಜನೆಗಳ ವಿವರ |            |
| ಅನುಷ್ಠಾನಗೊಂಡಿರುವ ಯೋಜನೆಗಳ ವಿವರ | ಪರಿಶಿಷ್ಟ ಜಾತಿ/ಪರಿಶಿಷ್ಟ ಪಂಗಡ | 100                           | 0                             | 94                            | 6                             | 97                            | 3                             | 100 (264)* |
|                               | EvAgf                       | 100                           | 0                             | 95                            | 5                             | 96                            | 4                             | 100 (453)  |
|                               | J-Ae                        | 100                           | 0                             | 95                            | 5                             | 96                            | 4                             | 100 (717)  |
| ಅನುಷ್ಠಾನಗೊಂಡಿರುವ ಯೋಜನೆಗಳ ವಿವರ | ಪರಿಶಿಷ್ಟ ಜಾತಿ/ಪರಿಶಿಷ್ಟ ಪಂಗಡ | 97                            | 3                             | 95                            | 5                             | 94                            | 6                             | 100 (125)  |
|                               | EvAgf                       | 97                            | 3                             | 95                            | 5                             | 96                            | 4                             | 100 (318)  |
|                               | J-Ae                        | 97                            | 3                             | 95                            | 5                             | 95                            | 5                             | 100 (443)  |
| ಅನುಷ್ಠಾನಗೊಂಡಿರುವ ಯೋಜನೆಗಳ ವಿವರ | ಪರಿಶಿಷ್ಟ ಜಾತಿ/ಪರಿಶಿಷ್ಟ ಪಂಗಡ | 76                            | 24                            | 71                            | 29                            | 75                            | 25                            | 100 (312)  |
|                               | EvAgf                       | 70                            | 30                            | 71                            | 29                            | 72                            | 28                            | 100 (261)  |
|                               | J-Ae                        | 73                            | 27                            | 71                            | 29                            | 73                            | 27                            | 100 (573)  |
| ಅನುಷ್ಠಾನಗೊಂಡಿರುವ ಯೋಜನೆಗಳ ವಿವರ | ಪರಿಶಿಷ್ಟ ಜಾತಿ/ಪರಿಶಿಷ್ಟ ಪಂಗಡ | 95                            | 5                             | 86                            | 14                            | 89                            | 11                            | 100 (109)  |
|                               | EvAgf                       | 98                            | 2                             | 80                            | 20                            | 80                            | 20                            | 100 (252)  |
|                               | J-Ae                        | 97                            | 3                             | 82                            | 18                            | 83                            | 17                            | 100 (361)  |



|              |                             |     |    |    |    |    |    |            |
|--------------|-----------------------------|-----|----|----|----|----|----|------------|
| ಗೌರವಾನ್ವಿತರು | ಪರಿಶಿಷ್ಟ ಜಾತಿ/ಪರಿಶಿಷ್ಟ ಪಂಗಡ | 90  | 10 | 81 | 19 | 79 | 21 | 100 (261)  |
|              | EvAgf                       | 94  | 6  | 79 | 21 | 75 | 25 | 100 (309)  |
|              | J-Ae                        | 92  | 8  | 80 | 20 | 77 | 23 | 100 (570)  |
| ಸರ್ಕಾರಿ      | ಪರಿಶಿಷ್ಟ ಜಾತಿ/ಪರಿಶಿಷ್ಟ ಪಂಗಡ | 100 | 0  | 95 | 5  | 96 | 4  | 100 (216)  |
|              | EvAgf                       | 100 | 0  | 92 | 8  | 88 | 12 | 100 (172)  |
|              | J-Ae                        | 100 | 0  | 94 | 6  | 93 | 7  | 100 (388)  |
| ಸರ್ಕಾರಿ      | ಪರಿಶಿಷ್ಟ ಜಾತಿ/ಪರಿಶಿಷ್ಟ ಪಂಗಡ | 100 | 0  | 94 | 6  | 94 | 6  | 100 (684)  |
|              | EvAgf                       | 100 | 0  | 91 | 9  | 93 | 7  | 100 (1074) |
|              | J-Ae                        | 100 | 0  | 92 | 8  | 94 | 6  | 100 (1758) |
| ಸರ್ಕಾರಿ      | ಪರಿಶಿಷ್ಟ ಜಾತಿ/ಪರಿಶಿಷ್ಟ ಪಂಗಡ | 98  | 2  | 94 | 6  | 97 | 3  | 100 (316)  |
|              | EvAgf                       | 94  | 6  | 84 | 16 | 92 | 8  | 100 (784)  |
|              | J-Ae                        | 95  | 5  | 87 | 13 | 94 | 6  | 100 (1100) |
| ಸರ್ಕಾರಿ      | ಪರಿಶಿಷ್ಟ ಜಾತಿ/ಪರಿಶಿಷ್ಟ ಪಂಗಡ | 95  | 5  | 89 | 11 | 91 | 9  | 100 (2287) |
|              | EvAgf                       | 96  | 4  | 87 | 13 | 89 | 11 | 100 (3623) |
|              | J-Ae                        | 95  | 5  | 88 | 12 | 90 | 10 | 100 (5910) |

ಸರ್ಕಾರಿ: ಸರ್ಕಾರಿ ಸೇವೆಗೆ ಸೇರಲು

ಸರ್ಕಾರಿ: \* DAgAt zA gAA CAQUA YA-EEA<<UA AASEAEEAB EA,AAVBE.

CAVEEA, aNiAzAj f-EA 5910 YA-EEA<<UA e hEka 88rppu jnaru tmm sEa>>vAgA aVAOEAA e SzA-AaUEAAEAAB CEAA<<AAwzAgE JAZAA aNiA>>w mArgAAvAgE. <<AAUA e EAUA-EgAA <<AAzA 934 YA-EEA<<UA e hEka 75rppu jnaru EAUA <<AAzA hEka 94rppu phalanubhavi gE oEA 1zAgE CAgA sEa>>vAgA aVAOE SzA-AvAAvAgE aVAOU OEZAN EdEA EAAB OEACgAAvAgE JAZAA OEAAvAgE. परिशुष्प जाति/परिशुष्प पंगड ಮತ್ತು ಇತರ फलानुभवविगल कुषकAA e oEA aAA<< MmAgEAAV, hEka 95rppu परिशुष्प जाति/परिशुष्प पंगड फलानुभवविगलु इतर जाति गAA|EA hEka 96rppu फलानुभवविगलु सामाजिक स्थितियलि सुधारकAAEAAB AgA aNiArgAAvAgE. DzAUEa परिशुष्प जाति/परिशुष्प पंगड फलानुभवविगल अनुपातवु sEa>>vAgA aVAOU AASACBAG aVAOEAA SzA-AaUEAAEAAB AgA aNiAgAAAzAgA eEvEUe AOEUAgAgA AASEA e OEZAAEAAB EvAgA eAwAA YA-EEA<<UA/EACUE OE 1zAUA AOEZANvAAvAgE (sEPAqA 2).

eAAAgAA PEEnUE mNiAotzA EAAvAgA mAa AOE AgEAAAA dEAgA AASEA e OEZAA<<EAEEA JAZAA YA-EEA<<UA/EAB PEAA-AvAAvAgE. 5910 YA-EEA<<UA e AAaAgAA hEka 90rppu jnaru dDvagi AgA aNiArgAAvAgE. vAAAPV/EgAA f-EA hEka 73rppu फलानुभवविगलु धारवाद बिE-AAzA AAaAgAA hEka 96rppu फलानुभवविगलु जानुवारुगल KEEnUE mNiAotzA EAAvAgA CAgA AOE PEAAa dEAgA OEZANvAAvAgE JAZAA AgA aNiArgAAvAgE. DzAUEa AOE AgEAAAA e AAaAzE SzA-AaUEAAEAAB



### 5.4 ಇಂಧನ ವ್ಯಯದ ಅನುಮಾನಾಂಕ

#### ಇಂಧನ ವ್ಯಯದ ಅನುಮಾನಾಂಕ 1.

ಫಿರೋಜ್ ಲಾಂಚಿಂಗ್‌ನಲ್ಲಿ ವ್ಯಯದ ಅನುಮಾನಾಂಕವನ್ನು 1.5 ರಿಂದ 3.5 ರಂತೆ ಕಡಿಗುಳಿಸುವುದು ಸರ್ಕಾರದ ಗುರಿ. ಇದರ ಮೂಲಕ 6 ರಿಂದ 12 ಕೋಟಿ ರೂಪಾಯಿಗಳ ವ್ಯಯವನ್ನು ಕಡಿಗುಳಿಸುವುದು ಸರ್ಕಾರದ ಉದ್ದೇಶ. ಇದರ ಮೂಲಕ 6 ರಿಂದ 12 ಕೋಟಿ ರೂಪಾಯಿಗಳ ವ್ಯಯವನ್ನು ಕಡಿಗುಳಿಸುವುದು ಸರ್ಕಾರದ ಉದ್ದೇಶ. ಇದರ ಮೂಲಕ 6 ರಿಂದ 12 ಕೋಟಿ ರೂಪಾಯಿಗಳ ವ್ಯಯವನ್ನು ಕಡಿಗುಳಿಸುವುದು ಸರ್ಕಾರದ ಉದ್ದೇಶ.

ಫಿರೋಜ್ ಲಾಂಚಿಂಗ್‌ನಲ್ಲಿ ವ್ಯಯದ ಅನುಮಾನಾಂಕವನ್ನು 1.5 ರಿಂದ 3.5 ರಂತೆ ಕಡಿಗುಳಿಸುವುದು ಸರ್ಕಾರದ ಗುರಿ. ಇದರ ಮೂಲಕ 6 ರಿಂದ 12 ಕೋಟಿ ರೂಪಾಯಿಗಳ ವ್ಯಯವನ್ನು ಕಡಿಗುಳಿಸುವುದು ಸರ್ಕಾರದ ಉದ್ದೇಶ. ಇದರ ಮೂಲಕ 6 ರಿಂದ 12 ಕೋಟಿ ರೂಪಾಯಿಗಳ ವ್ಯಯವನ್ನು ಕಡಿಗುಳಿಸುವುದು ಸರ್ಕಾರದ ಉದ್ದೇಶ.

ಫಿರೋಜ್ ಲಾಂಚಿಂಗ್‌ನಲ್ಲಿ ವ್ಯಯದ ಅನುಮಾನಾಂಕವನ್ನು 1.5 ರಿಂದ 3.5 ರಂತೆ ಕಡಿಗುಳಿಸುವುದು ಸರ್ಕಾರದ ಗುರಿ. ಇದರ ಮೂಲಕ 6 ರಿಂದ 12 ಕೋಟಿ ರೂಪಾಯಿಗಳ ವ್ಯಯವನ್ನು ಕಡಿಗುಳಿಸುವುದು ಸರ್ಕಾರದ ಉದ್ದೇಶ. ಇದರ ಮೂಲಕ 6 ರಿಂದ 12 ಕೋಟಿ ರೂಪಾಯಿಗಳ ವ್ಯಯವನ್ನು ಕಡಿಗುಳಿಸುವುದು ಸರ್ಕಾರದ ಉದ್ದೇಶ.



### የሰው ሀብት ማሻሻያ

የሰው ሀብት ማሻሻያ ስልጠና የሚደረግበት ሁኔታ ሲሆን ለሰው ሀብት ማሻሻያ ስልጠና ማሳካት ለሚችሉ ሰዎች ስልጠና ማሻሻል አለባቸው። ስልጠናው የሚደረግበት ሁኔታ ሲሆን ለሰው ሀብት ማሻሻያ ስልጠና ማሳካት ለሚችሉ ሰዎች ስልጠና ማሻሻል አለባቸው።

ስልጠናው የሚደረግበት ሁኔታ ሲሆን ለሰው ሀብት ማሻሻያ ስልጠና ማሳካት ለሚችሉ ሰዎች ስልጠና ማሻሻል አለባቸው። ስልጠናው የሚደረግበት ሁኔታ ሲሆን ለሰው ሀብት ማሻሻያ ስልጠና ማሳካት ለሚችሉ ሰዎች ስልጠና ማሻሻል አለባቸው።

ስልጠናው የሚደረግበት ሁኔታ ሲሆን ለሰው ሀብት ማሻሻያ ስልጠና ማሳካት ለሚችሉ ሰዎች ስልጠና ማሻሻል አለባቸው። ስልጠናው የሚደረግበት ሁኔታ ሲሆን ለሰው ሀብት ማሻሻያ ስልጠና ማሳካት ለሚችሉ ሰዎች ስልጠና ማሻሻል አለባቸው።

ስልጠናው የሚደረግበት ሁኔታ ሲሆን ለሰው ሀብት ማሻሻያ ስልጠና ማሳካት ለሚችሉ ሰዎች ስልጠና ማሻሻል አለባቸው። ስልጠናው የሚደረግበት ሁኔታ ሲሆን ለሰው ሀብት ማሻሻያ ስልጠና ማሳካት ለሚችሉ ሰዎች ስልጠና ማሻሻል አለባቸው።













eAAaAgAA PEEnOE °EEAcZAgAA gAAWAZAgAA f'EA° e AA'AA'«UVA PAZAN PEEnOEUA/EAAAB °EEAcgAA» «dAAWAgAA aAAvAAO 2aAEUAI f'EUVA ±EEkDA 59rSpu phalanubavignalu kSpu PEEnOEUA/EAAAB °EEAcgAAvAgEE.

CqAArD /2y®UEEAqA PAZAN eAAaAgAA PEEnOEUA/EAAAB °EEAcgAA S°AAVEAPA J'AE AA'AA'«UVA °AVEAA eAAaAgAA PEEnOEUA/EAAAB EA«APaj 1zAgEE °AVEAA aAAvAAO °EEA YAPAI eAAaAgAA PEEnOEUA/EAAAB nDfSpuUAVA YAggA »«ÄD'gAAvAgEE.

AA'AA'«UVA° eAAaAgAA PEEnOE PAAWOPAZA SUEI 'AAiAA Cj'AA aEAEAgAA «'AUAZA° e ±EAPqA 87gAqAAV PA'SAgAV «'AUAZA° e ±EAPqA 100°AgUE EgAAvAgEE. DzAUAEa MI AO AA'AA'«UVA PAA' 'AUQAVAE PAAEA dEAgAA eAAaAgAA PEEnOEAA vAAwEE «±EEkDA SUEI 'AAiAA» °EEAcgAAvAgEE. «'AUZEAVEA f'EUVA EAQAAE AEEAdEEAA SUEI 'AAiAA °AUAE vAAwEE Cj'AA °EEAcgAA' AA'AA'«UVA CEAAVAVAZA° e zEEqAO aAAvAA NUVA/EAAAB UA°AA'AVgAAvAgEE.

PA'SAgAV «'AUAZA AAiAAEEEA AA'AA'«UVA AAiAAEEEA 'AAEAAEAAAB JZAAj'® DzAgE AA'AA'«UVA UA°AAiAA 'AASAA PAI AASUVA 'EUVA/Ej »AZA (±EAPqA 47) aAAvAAO aEAEAgAA «'AUACAZA ±EAPqA 35 AA'AA'«UVA CCBaj UA½AZA CEAAEEAZAE AAQEAiAA'° e «VAASZA 'AAEAAEAAAB JZAAj'AEAVgAAvAgEE.

AEEAdEEAA° e «Aj 1zAAVE eAAaAgAA PEEnOEAA YAAAtUA vAAw.7 «AA x 3.5 «AA CxAA 7«AA x 4 «AA. EgAAvAgEE, EzAA 'Aj 'AAiAA 290 ZAzAgA Cr DVgAAvAgEE. DzAgE, 'AAiAA ±EEkDA 2.3rSpu eAAaAgAA PEEnOEUA 150 ZAzAgA CrVAV PAEA EgAAvAgEE, ±EEkDA 21rSpu 150 jAZA 200 ZAzAgA CrUVA EgAAvAgEE aAAvAAO ±EEkDA 14rSpu eAAaAgAA PEEnOEUA 200vD 270 Avara adignaspu «'At°AAEAAAB °EEAcgAAvAgEE.

YAAAtUA AAiAAAZAAUAUE ZAPEI vAgAA, AA'AA'«AA MQEVAEZA 'AE«AAiAA AVAPE CEAAUA'AV PEAA eAAaAgAA PEEnOEUA/EAAAB »«ÄD'gAAvAgEE, VEEnO E®gAAvAgEE, YAAAtUA E½AgAA, aAAvAAEAA aAAvAAO AA/EvAAAr PAUEAAvAgAAvAgEE UA°AA'AVgAAvAgEE.

AA°AVAA UAACü gA'AA UAAt GZEAAUA SAvAj CCBAAAZA PAAWOPAZA CRAAA° e PAAAAUaj UA½UE UAAWUEzAgAgA EEAAAPA aAAvAAO AAiAAVEEAPgATUVA S/APEAAEAAAB CEAAAAw'AV® DzAgE, 'EUVA«AAZAA ±EEkDA 11.3rSpu phalanubavignalu matu zEUVA/EgAA «'AUACAZA ±EEkDA 7.49rSpu AA'AA'«UVA PAI AASUVA eAAaAgAA PEEnOEUA »AAiAAOtPAAV UAAWUEzAgAgAAEAAAB EEAA'PEArzAPAA

«dAAWAgAA, 2aAEUAI, S/Aj aAAvAAO AAQAza J'AE AA'AA'«UVA PAI AASUVA »UACVA 'AAiAAZAA° e eAAaAgAA PEEnOEUA/EAAAB »«ÄD'AE. DzAgE zAgAAAgACAZA 'AAiAA ±EEkDA 13rSpu phalanubavignalu,

ವಿಧಿಸಿದ ಅಧಿಕಾರವಹಿತಿಗಳನ್ನು 10 ರಷ್ಟು, ಹಾಸನದಿಂದ ಶೇಕಡಾ 2.6 ರಷ್ಟು ಮತ್ತು ರಾಯಚೂರಿನಿಂದ ಶೇಕಡಾ  
10 ರಷ್ಟು ರೂ. 100 ರಷ್ಟು ರೂ. 100 ರಷ್ಟು ರೂ. 100 ರಷ್ಟು ರೂ. 100 ರಷ್ಟು ರೂ. 100 ರಷ್ಟು ರೂ. 100 ರಷ್ಟು ರೂ. 100 ರಷ್ಟು  
ರೂ. 100 ರಷ್ಟು ರೂ. 100 ರಷ್ಟು ರೂ. 100 ರಷ್ಟು ರೂ. 100 ರಷ್ಟು ರೂ. 100 ರಷ್ಟು ರೂ. 100 ರಷ್ಟು ರೂ. 100 ರಷ್ಟು

ಮಾನ್ಯರಾದ ಶೇಕಡಾ 95 ರಷ್ಟು ಫಲಾನುಭವಿಗಳು ಮತ್ತು ಗಾಂಧಿ ಗ್ರಾಮೀಣ ಅಭಿವೃದ್ಧಿ ಯೋಜನೆ ಸಮಿತಿಯ  
ಸದಸ್ಯರಾದ ಶೇಕಡಾ 87.6 ರಷ್ಟು ಫಲಾನುಭವಿಗಳು ಮತ್ತು ಶುಭಕಾರಿ ಜಿಲ್ಲಾ ಅಭಿವೃದ್ಧಿ ಯೋಜನೆ 100  
ರೂ. 100 ರಷ್ಟು ರೂ. 100 ರಷ್ಟು ರೂ. 100 ರಷ್ಟು ರೂ. 100 ರಷ್ಟು ರೂ. 100 ರಷ್ಟು ರೂ. 100 ರಷ್ಟು ರೂ. 100 ರಷ್ಟು

ವಿಧಿಸಿದ ಅಧಿಕಾರವಹಿತಿಗಳನ್ನು 85 ರಷ್ಟು ರೂ. 100 ರಷ್ಟು ರೂ. 100 ರಷ್ಟು ರೂ. 100 ರಷ್ಟು ರೂ. 100 ರಷ್ಟು ರೂ. 100 ರಷ್ಟು ರೂ. 100 ರಷ್ಟು  
ರೂ. 100 ರಷ್ಟು ರೂ. 100 ರಷ್ಟು ರೂ. 100 ರಷ್ಟು ರೂ. 100 ರಷ್ಟು ರೂ. 100 ರಷ್ಟು ರೂ. 100 ರಷ್ಟು ರೂ. 100 ರಷ್ಟು ರೂ. 100 ರಷ್ಟು  
ರೂ. 100 ರಷ್ಟು ರೂ. 100 ರಷ್ಟು ರೂ. 100 ರಷ್ಟು ರೂ. 100 ರಷ್ಟು ರೂ. 100 ರಷ್ಟು ರೂ. 100 ರಷ್ಟು ರೂ. 100 ರಷ್ಟು ರೂ. 100 ರಷ್ಟು

ವಿಧಿಸಿದ ಅಧಿಕಾರವಹಿತಿಗಳನ್ನು 20 ರಷ್ಟು ರೂ. 100 ರಷ್ಟು ರೂ. 100 ರಷ್ಟು ರೂ. 100 ರಷ್ಟು ರೂ. 100 ರಷ್ಟು ರೂ. 100 ರಷ್ಟು ರೂ. 100 ರಷ್ಟು  
ರೂ. 100 ರಷ್ಟು ರೂ. 100 ರಷ್ಟು ರೂ. 100 ರಷ್ಟು ರೂ. 100 ರಷ್ಟು ರೂ. 100 ರಷ್ಟು ರೂ. 100 ರಷ್ಟು ರೂ. 100 ರಷ್ಟು ರೂ. 100 ರಷ್ಟು  
ರೂ. 100 ರಷ್ಟು ರೂ. 100 ರಷ್ಟು ರೂ. 100 ರಷ್ಟು ರೂ. 100 ರಷ್ಟು ರೂ. 100 ರಷ್ಟು ರೂ. 100 ರಷ್ಟು ರೂ. 100 ರಷ್ಟು ರೂ. 100 ರಷ್ಟು  
ರೂ. 100 ರಷ್ಟು ರೂ. 100 ರಷ್ಟು ರೂ. 100 ರಷ್ಟು ರೂ. 100 ರಷ್ಟು ರೂ. 100 ರಷ್ಟು ರೂ. 100 ರಷ್ಟು ರೂ. 100 ರಷ್ಟು ರೂ. 100 ರಷ್ಟು

ವಿಧಿಸಿದ ಅಧಿಕಾರವಹಿತಿಗಳನ್ನು 6945 ರಷ್ಟು ರೂ. 100 ರಷ್ಟು ರೂ. 100 ರಷ್ಟು ರೂ. 100 ರಷ್ಟು ರೂ. 100 ರಷ್ಟು ರೂ. 100 ರಷ್ಟು ರೂ. 100 ರಷ್ಟು  
ರೂ. 100 ರಷ್ಟು ರೂ. 100 ರಷ್ಟು ರೂ. 100 ರಷ್ಟು ರೂ. 100 ರಷ್ಟು ರೂ. 100 ರಷ್ಟು ರೂ. 100 ರಷ್ಟು ರೂ. 100 ರಷ್ಟು ರೂ. 100 ರಷ್ಟು  
ರೂ. 100 ರಷ್ಟು ರೂ. 100 ರಷ್ಟು ರೂ. 100 ರಷ್ಟು ರೂ. 100 ರಷ್ಟು ರೂ. 100 ರಷ್ಟು ರೂ. 100 ರಷ್ಟು ರೂ. 100 ರಷ್ಟು ರೂ. 100 ರಷ್ಟು  
ರೂ. 100 ರಷ್ಟು ರೂ. 100 ರಷ್ಟು ರೂ. 100 ರಷ್ಟು ರೂ. 100 ರಷ್ಟು ರೂ. 100 ರಷ್ಟು ರೂ. 100 ರಷ್ಟು ರೂ. 100 ರಷ್ಟು ರೂ. 100 ರಷ್ಟು



ದಾಖಲೆಗಳನ್ನು ಪರಿಶೀಲಿಸಿದಾಗ, ಸರ್ಕಾರವು ಈ ವಿಷಯವನ್ನು ಸರ್ಕಾರದ ಸವಾಲಾಗಿ ಪರಿಗಣಿಸಿತ್ತು.

ಸರ್ಕಾರವು ಈ ವಿಷಯವನ್ನು ಸರ್ಕಾರದ ಸವಾಲಾಗಿ ಪರಿಗಣಿಸಿತ್ತು. 23ರಷ್ಟು ಮತ್ತು ಕಲಬುರಗಿ ವಿಭಾಗದಲ್ಲಿ ಈ ಕಡತ 26ರಷ್ಟು ಆಗಿರುತ್ತದೆ. ಈ ವಿಷಯವನ್ನು ಸರ್ಕಾರವು ಪರಿಶೀಲಿಸಿತ್ತು.

5910 ಸರ್ಕಾರವು ಈ ವಿಷಯವನ್ನು ಸರ್ಕಾರದ ಸವಾಲಾಗಿ ಪರಿಗಣಿಸಿತ್ತು. 85ರಷ್ಟು ಮತ್ತು ಶಾಲೆಯಲ್ಲಿ ಸರ್ಕಾರವು ಈ ವಿಷಯವನ್ನು ಪರಿಶೀಲಿಸಿತ್ತು.

5910 ಸರ್ಕಾರವು ಈ ವಿಷಯವನ್ನು 3971 (ಸರ್ಕಾರದ 67) ಭವಿಷ್ಯದ ಅಧಿಕಾರವನ್ನು ಸರ್ಕಾರವು ಈ ವಿಷಯವನ್ನು ಪರಿಶೀಲಿಸಿತ್ತು.

ನಿರೀಕ್ಷಿಸಿ, ಈ ವಿಷಯವನ್ನು ಸರ್ಕಾರವು ಪರಿಶೀಲಿಸಿತ್ತು. ಈ ವಿಷಯವನ್ನು ಸರ್ಕಾರವು ಪರಿಶೀಲಿಸಿತ್ತು.

ಈ ವಿಷಯವನ್ನು ಸರ್ಕಾರವು ಪರಿಶೀಲಿಸಿತ್ತು. ಈ ವಿಷಯವನ್ನು ಸರ್ಕಾರವು ಪರಿಶೀಲಿಸಿತ್ತು.

ಈ ವಿಷಯವನ್ನು ಸರ್ಕಾರವು ಪರಿಶೀಲಿಸಿತ್ತು. ಈ ವಿಷಯವನ್ನು ಸರ್ಕಾರವು ಪರಿಶೀಲಿಸಿತ್ತು.

ಈ ವಿಷಯವನ್ನು ಸರ್ಕಾರವು ಪರಿಶೀಲಿಸಿತ್ತು. ಈ ವಿಷಯವನ್ನು ಸರ್ಕಾರವು ಪರಿಶೀಲಿಸಿತ್ತು.

ಈ ವಿಷಯವನ್ನು ಸರ್ಕಾರವು ಪರಿಶೀಲಿಸಿತ್ತು. ಈ ವಿಷಯವನ್ನು ಸರ್ಕಾರವು ಪರಿಶೀಲಿಸಿತ್ತು.

ಈ ವಿಷಯವನ್ನು ಸರ್ಕಾರವು ಪರಿಶೀಲಿಸಿತ್ತು. ಈ ವಿಷಯವನ್ನು ಸರ್ಕಾರವು ಪರಿಶೀಲಿಸಿತ್ತು.

MAZAOIAVA °EZAN AEAEAdEEU1/2AZA YAEAEAdEA YAQZLAAGAVGAAVAGE. EzAPE «gAAZAPAV ±EKDA 5.4RPPU  
YAEAEAA11«UAIVA eAEAAAGAAUVA PEENOE °EGVAVYAR 1 ANIAANZEAE YAEAEAdEA AEAA YAQFCgAAAC®  
F-EBAYAZAV wAAAEAV SZA-AUAA °AtPA1EA UAAJ UVAEAB ACYAAAZA ZAEI10-AAZA eAEAAAGAA PEENOE  
AEAEAdEEAA PAANAOPAEANAANA F-AZAV wAAAEAV SZA-AUAAWE EZAA PEAA F-EBAYAO ±EAPQAA  
10QIAVA PARAA EZAA EvAG F-EBAYAO ±EAPQAA 50QIAVA °aGAAVAZE. F-EAA °E YAE CEAA AUAAAE1ZA °AA EA  
YAAAt, YAE ZAZAG Q-EAEAAAI j UE eAEAAAGAAUVA AAZAE °AUAE °EAUA UAAJ UVAEAB °EAC AAANZA  
°EAUA UAAJ UVAEAB ACYAAAA °E APAGAVAA YAJ uAA °Aj gAAVAZE. EzAPE VCGAZAAGI, NEEAVR, PARISSU  
JAZI/PARISSU PANGAD JNASANJA °AUAE AtU°AAVAU CW AtU»QAAAVUVA °EAUA YAAAt °EACgAA  
F-EBAY UAAJ UVA AZAEUE CrAANA AI ANIAQAAVBE.

AAEGAEAA ERDU BAGDPPU PULANUBHAGU JANAVARGH AEAEAdEEAAEAB GVAPAAAEAZAA  
ZAVAAIA ANIARGAAVAGE. AAVAU ±EKDA 14RPPU JNARU JANAVARGH SURKSHUAV CZAEAB AEAAAGHE.

PRATHI PULANUBHAGI KUBUNBADA SARASARI VASIK ADAYA MULAR VASFDLI RAO. 52,746 (JANAVARGH  
PEENOEANA ANIADOTZAEAEZAA) EGAAVAGE. eAEAAAGAAUVA PEENOEANA(2018-19) ANIADOTZAEAVAGH  
EZAA GA. 63,459PEI KJ gAAVAZE MI AO DzAAIAAZA °E ±EKDA 20RPPU AZANA AVGAAVAGE. ANIADOTZAEAVAGH  
DzAAIAAZA °EZANAA (±EAPQAA 5) J-AE ANIAZAJ F-EBAYUE AASAA11AAIAAV AA°hVAZAVGAAVAGE JAZAA  
«±EKSEANA w1/21 gAAVAZE.

VA-° AA °EA SYPEANA ±EKDA 18RPPU AZAVGAAVAGE, CAZAGE ANIADOTZAEAEZAA AGAAJ 198  
UAAZCEAZA eAEAAAGAA PEENOE ANIADOTZAEAVAGH CEPEI 234 UAAE °EZAVGAAVAGE. eAEAAAGAA  
PEENOE ANIADOTZAEAEZAA ANVAU EAVAGH YAE YA-EAA11«UE AAEEAA °E VAAIAJ 1ZA °AA EA AGAAJ  
°AA EA SYPEANAAB °EA °AA EAQEA-AZA eEAR-ANIAZAJ N-YAJ APEANA J-AE F-EBAYOE  
YAEAEAA11«UAIVA PAAI AASUA1/2AZA VAAIAJ 1ZA °AA EA SYPEAA °E UAAEA°AO (±EAPQAA 0.05 AA 0)  
°EZANAAEAB AEA 1gAAVAGE.

AAAGHA °AUAE °AAEA F-EGH PURUS PULANUBHAGHILI TALA HALINA BAK °EZAVZE EvAGH F-EBAY  
AA»AA YAEAEAA11«UA1/2UE VA-° AA °EA EA AEANA LEO °EZAVGAAVAGE.

AAAGHA ±EKDA 95RPPU PULANUBHAGU TAMMA SEBA»VAGAA AAVAU AASACBAGA AVAEEANA EA  
SZAA-AALUYA MULAR HAAGA VIVIDA VISHAYAGH KURITU SAHA ANIA-EEAZAANA AAEPVAVAA VAANA  
11VA °E AAZAGAUANAAB UA 1gAAVAGE.

ANIAZAJ (YAPA) eAEAAAGAA PEENOE ANIADOTFAZAV AAEE °AUAE AVAPAAVAP EA YAEAAAZA °E AZAV  
AAVAU EEGE °E EANA °E AAZAGAUANA VgAAVAGE.













## References

- Ref: Abraham Vinoj (2016). MGNREGA: Political economy, local governance and asset creation in South India. *Working Paper 471*, CDS, Trivendram.
- Bergsten, C (1997). Infectious diseases of the digits, p 89-100. In *Lameness in Cattle*, 3<sup>rd</sup> Edition. WB. Saunders Co. Philadelphia.
- Biradhar, N., Desai, M., Manjunath, L. and Doddamani, M.T. (2013). Assessing Contribution of Livestock to the Livelihood of Farmers of Western Maharashtra. *Journal of Human Ecology*, 41(2):107-112.
- Chatterjee, Subrata (2017) National Rural Employment Guarantee Scheme and Migration from Rural to Urban Areas: A Case Study, *RESEARCH REVIEW International Journal of Multidisciplinary*, vol 2 (6), June 2017 ([www.rrjournals.com](http://www.rrjournals.com))
- Choudhary, Shweta, M.L. Gurjar, Vikas Choudhary, Padma Meel and Subha Ganguly (2017), Study on Cattle Housing Practices in Relationship to Herd Size in Non-Tribal Area of Udaipur District of Rajasthan, *International Journal of Livestock Research* Vol 7 (12) Dec '17.
- Cook, N. B. (2002). Lameness prevalence and the effect of housing on 30 Wisconsin dairy herds. p 325-327, *Proc 12th Int Symp Lameness in Ruminants*, Orlando, 2002
- Curt A. Gooch, P. E. (2019). Flooring Considerations for Dairy Cows, <https://dairy-cattle.extension.org/flooring-considerations-for-dairy-cows/> August 16, 2019.
- Das, S K, M. Karunakaran and S B Barbuddhe (2015). Effect of Orientation, Ventilation, Floor Space Allowance and Cooling Arrangement on Milk Yield and Microclimate of Dairy Shed in Goa, *Journal of Animal Research*, 5 (2): 231, January 2015
- Dhaliwal, A. P. S and Gurmeet Singh Dhillon, ( 2017), Management Practices Followed by Dairy Farmers in Rural and Urban Areas of Bathinda District in Punjab, *J Krishi Vigyan* 2017, 6(1) : 124-127.
- Divekar, B. S and L. H. Saiyed (2010). Feeding practices followed by professional cattle owners of Anand district. *Indian J. Field Vet.* 2008; 3(4):31-34.



- Kishore, K., Mahender, M. and Harikrishna, C. (2013). A study of buffalo management practices in Khammam District of Andhra Pradesh. *Buffalo Bulletin*, 32(2): 54-56.
- Kumar Ashok H. (2016). Performance of MGNREGA in Mysore district, Karnataka. *International Journal of Research in Humanities and Social Studies*, Vol.3 (6), pp. 1-7.
- Kumar A, Staal SJ, Baltenweck I, Lapar LL (2010) Traditional Milk Market in Assam: Potential for Income and Employment Generation. *Indian Journal of Agricultural Economics* 65(4): 747–759.
- Lefers, L.D. and Loeper, E.G. 1977. Comparative evaluation of milk recording results of cows kept in loose housing barns or tethers in stalls. *Anim. Breed. Abstr.*, 45: 5880
- Leonard, F. C., J.M. Oconnell, K.J. Ofarrell (1996). Effect of overcrowding on claw health in first-calved Friesian heifers, *British Veterinary Journal*, 152 (1996), pp. 459-472
- Maruthi, I and Peter, Pesala. (2019). A Decade of MGNREGA: Participatory Assessments And Way Forward In Karnataka State, Report submitted to Centre for Wage Employment, National Institute of Rural Development and Panchayati Raj, Hyderabad, March 2019.
- Mishra, S.N., and A.K. Dikshit (2004). *Environment and Livestock in India*. Manohar Publishers and Distributors, New Delhi
- Nicholson CF, Thornton PK, Muinga RW (2004) Household-level Impacts of Dairy Cow Ownership in Coastal Kenya. *Journal of Agricultural Economics* 55(2): 175–195.
- Padma K.(2015). MGNREGA and rural distress in India. *International Journal of Humanities and Social Science Invention*, Vol.4 (8); pp.67-76.
- Pankaj, Ashok and Mondira Bhattacharya (2017). Socio-Economic Impacts of ‘Category-B’ Assets Under MGNREGS - Income and Livelihood Promotion Among Para-5 Beneficiaries, Report submitted to the Ministry of Rural Development (MoRD), Government of India Through the National Institute of Rural Development (NIRD), Hyderabad by Council for Social Development, New Delhi.
- Patel J B, Patel N B, Prajapati K B and Brahmxatri K G (2005). Animal Husbandry practices for dairy animals in semi-arid region of Patan District. National seminar on ‘Recent advances in conservation of Bio-diversity and augmentation of reproduction and production in farm

animals held 5-7 March 2005 at Sardar Krushinagar Dantiwada Agricultural University, Sardar Krushinagar, pp: 253.

Rawlins R, Pimkina S, Barrett CB, Pedersen S, Wydick B (2013) Got milk? The impact of Heifer International's livestock donation programs in Rwanda on nutritional outcomes. *Food Policy* 44: 202–213

Sabapara G P, Desai P M, Kharadi V B, Saiyed L H and Singh R R (2010). Housing and feeding management practices of dairy animals in the tribal area of south Gujarat. *Indian J Anim Sci* 80(10): 1022-1027.

Saharia. J., Saikia, S. and Bordoloi, J.P. 1997a. Influence of housing on Coliform count of cow's milk in different seasons. *Indian Vet. J.*, 74(5): 452-454.

Saharia. J., Saikia, S. and Dutta, G.N. 1997b. Effect of housing on the incidence of sub clinical mastitis in dairy cows. *Indian Vet. J.*, 74(5): 436-438.

Senthil Kumar, T. N.K. Sudeep kumar.and R. Subramanian (2005). Profile of urban dairy farmers utilizing mobile artificial insemination services in Tamil Nadu .*J. Extn.Edn.*,16(1&2):3745-3748.

Shastri, N.S.R. Juneja, I.J., Yadav, R.S., Gupta, L.R., Thomas, C.K. and Tripathi, V.N. 1981. Effect of provision during summer of extra shelter and sprinkling water on young buffalo heifers on their late productive and reproductive functions. *Indian Vet. J.*, 58(9): 753-754.

Singh, S P; Gill, M S; Gangwar, B; Singh, M P (2009), Livestock in irrigated farming systems of Uttar Pradesh. *Indian Journal of Animal Sciences (India)*. (Sep 2009) Vol.79(9) p.925–931.

Jimmy Smith, Keith Sones, Delia Grace, Susan MacMillan, Shirley Tarawali, Mario Herrero (2013) Beyond milk, meat, and eggs: Role of livestock in food and nutrition security, *Animal Frontiers*, Volume 3, Issue 1, January 2013. p 6–13,

Solinski Thomas. NREGA and Labour Migration in India: Is village life what the Rural Poor Want? *The South Asianist*. 2012; 1(1): 17-30.

Thomas, C.K., Tripathi, V.N., Sastry, N.S.R., Yadav, R.S., Gupta, L.R., Singh, K. and Pal, R.N. 1978. Loose housing versus conventional tie barns for lactating crossbred and buffaloes during winter under two levels of feeding. *Indian J. Dairy Sci.*, **31**(2): 128.



- Thomas, C.K. Sastry, N.S.R. 1991. Dairy bovine production. Kalyani Publishers, New Delhi.
- Thomas, C.K. and Sastry, N.S.R. 1997. Housing and hygiene in dairy bovine production. Kalyani Publishers, New Delhi.
- Thomas, C. K. and N. S. R. Sastry, (2000). Dairy bovine Production book.
- Tomer, O.S., Pachlag, S.V. and Rao, S.V.N. 1988. Transferable technologies for enhancing milk production (under animal health care and management: 49-26). NDRI Publication No.217, National Dairy Research Institute, Karnal, India.
- Varaprasad, A.R., Raghunandan. T., Kumar, M.K. and Prakash M.G. (2013). Management practices of the farmers rearing Jersey × Sahiwal cows in Chittoor district of Andhra Pradesh. Indian Journal of Animal Production and Management, 29(1-2): 33-36.
- Walker, T. and Ryan, J. (1990). Village and Household Economy in India's Semi-Arid Tropics. John Hopkins University Press, Maryland, USA: 127-139.
- World Bank. (2009). World Development Report 2009: Reshaping Economic Geography. World Bank. © World Bank. <https://openknowledge.worldbank.org/handle/10986/5991>  
License: CC BY 3.0 IGO.



## **Annexure 1: Terms Reference of the Study**

### **TERMS OF REFERENCE**

**For Evaluation EVALUATION OF THE CATTLE SHEDS**

**CONSTRUCTED UNDER MGNREGA from 2013-14 To 2016-17**

**Implemented By**

**Rural Development And Panchayat Raj Department ,Govt Of Karnataka**

#### **1. Title of the study:**

The title of the study is “ EVALUATION OF THE CATTLE SHEDS CONSTRUCTED UNDER MGNREGA SCHEME”- 2013-14 To 2016-17 Implemented By Rural Development And Panchayat Raj Department ,Govt Of Karnataka

#### **2. Background and Context**

In spite of substantial progress made in many areas of nation's economic activity including Agriculture, Rural poverty, unemployment and social marginalization particularly among backward sections of the society continues to be a major problem in the country. This has directly lead to these sections of rural population continuing life in misery and poverty and causing large scale migration year after year. As a measure to tackle the issue at grass route level, GOVT of India has come out of new scheme since last few years called Mahatma Gandhi National Rural Employment Guarantee Scheme under which various lively hood enhancing and asset creation activities are under taken in the rural area itself. The MGNREG has been so designed to legally ensure 100 days of unskilled employment to each able bodied and willing Rural Job Card holder/wage seekers. It also provides for economic development in rural areas by taking up asset creating and use full activities and helps in improvement in the economic condition of the poor and Marginalized sections of the society, reduce migration of rural people to urban areas in search of employment and also social justice in the society. The families belonging to SCs/STs and other weaker sections are assisted by various programs under this scheme. The MGNREG scheme has been so designed to make it more dynamic and flexible to suit various geo graphical, social and economic situations existing in vast country like ours. The activities which can be taken up under the scheme include road building , land development , horticulture development, creation/revival of water conservation/ irrigation facilities, construction of Poultry shed, Goat Shed, Piggery Shed, Cattle shed etc. These works have multiple benefits like creating both short term and long term employment opportunities - ie for shed construction as well as taking up dairy / sheep husbandry activities at a later stages apart from increasing their house hold income substantially. The increased production of milk and meat products also contribute to the over all economic development of the nation. With these objectives in mind Government intends to promote such construction programs

so that rural people can start rearing their Cows, Buffaloes and Sheep in more hygienic, modern and scientific way. It is hoped that the initiative would ensure increased revenue and propel economic progress. In Karnataka, the scheme has been implemented and monitored by Rural Development and Panchayat Raj Department.

Construction of the cattle shed is one such program under MGNREG Scheme. The scheme has provided model cattle shed design at an estimated cost of Rs. 35,000/- (Which now stands enhanced to Rs. 40,500/-) and this is required to be constructed as per the plan. This facility to be given to the eligible beneficiaries as defined in Para-5 of the schedule-I of the MGNREG Act. Among the beneficiaries, those belonging to SC/STs will be given full amount of Rs. 35,000/- (now RS 40500/-) as per Government order dated: 29-09-2015, which is roughly estimated to be in the ratio of 15:85 to manual labor to material cost at the individual beneficiary level. This cattle shed programme under MGNREGS is being implemented since 2013-14. Now it is proposed to study/evaluate the impact of cattle shed works for the year 2013-14, 2014-15, 2015-16 and till January 2017.

### 3. Scope & Purpose of the Study:

In Karnataka, the cattle shed construction under MGNREGA program scheme is being implemented since the year 2013-14. The scheme is being undertaken in all the 30 districts and appropriate targets have been allocated to each District/Taluka/Gram Panchayat by respective GOVT authority.

The no. of completed sheds /beneficiaries assisted during since 2013-14 till January'2017 and also target for the current year (2016-17) are given below:

| Year   | 2013-14 | 2014-15 | 2015-16  | 2016-17<br>(Till Jan'17) | Total    | Target<br>2016-17 |
|--|---------|---------|----------|--------------------------|----------|-------------------|
| No. of beneficiaries<br>/No.completed<br>sheds | 30631   | 35318   | 75134    | 63501                    | 204584   | 180536            |
| Total Amount spent<br>(Rs in Lacs)             | 9050.02 | 9984.28 | 19258.24 | 19138.52                 | 57431.06 | 52292.67          |

As can be seen from the above both the no. of beneficiaries and amount spent for the scheme is increasing phenomenally year after year clearly indicating the importance attached by the GOVT of Karnataka to the scheme and also demand from the beneficiaries for the same. Till date a record amount of Rs 57431.06 lacs has been spent for construction of a total of 204584 sheds benefitting that many no. of people which is definitely expected to give boost to dairy development in the state apart from substantially improving their economic conditions. Hence, it is felt right time to conduct an evaluation of the implementation of the scheme with the broader objective of understanding its impact and also bring in mid course correction if any in the scheme for strengthening it for future implementation.

Further, there is wide divergence in the geographical as well as environmental conditions in different parts of the state. Beneficiaries include both men and women and also belonging to

various socio economic back grounds. These factors will be kept in mind while selecting the area as well as beneficiaries while conducting the evaluation study.

#### 4. Evaluation/impact study - Objectives

This scheme is implemented in all the 205 Talukas of all the 30 districts of the State. The purpose of the study is to know whether the objectives set under the scheme are achieved or not and to-

- (a) Assess the changes brought out by the implementation of this scheme in the beneficiaries economic status. Details of pre & post scheme income status and detailed analysis of benefits derived by the beneficiary families.
  - (b) Assess the health and hygiene level of dairy animals being reared /maintained by the beneficiaries due to this scheme and consequent changes in the milk production.
  - (c) Assess any changes in the type of milch animal reared by the beneficiary. Any shift towards improved variety / cross breed of milch cattle and if so to what extent (taking into account total no.of beneficiaries under the scheme) and feed back on specific reasons for such shift.
  - (d) Examine as to what extent the convergence of other departments like, Horticulture and Animal Husbandry and Watershed development etc. taken place in enhancing the benefits to the beneficiaries.
- (e) To study the process of selection of beneficiaries is transparent , whether the scheme has been brought to the knowledge of all concerned in the locality, scheme guidelines to include different catagories of beneficiaries has been adhered to as per Para-5 of the revised scheduled-I of the MGNREG Act. If there is deviations ,extent of deviations, reasons for the same and suggestions to avoid such pit falls in future.
- (f) To assess the impact on the health parameters of the beneficiary families and the surroundings.
- (g) To make a comparative analysis of the impact across all regions\*1.
- (h) How is response from the field level rural people for this work.
- (i) Verify whether the beneficiaries are using the cattle sheds for cattle rearing only or diverted it for other purposes of left unused and if so reasons thereof.
- (j)To examine the impact of the scheme in terms of improvement in the overall economic condition of the beneficiary and also positive impact in the village/ area concerned in quantitative terms.

Note-\*1.At present certain parts of the state dairy development is quite intensive and progress seen is quite wide spread where as in other parts (districts) the same is quite slow. This scheme has been implemented throughout the state to achieve better progress Comparative study of impact of the scheme with reference to change in income level, demonstrative effect in the neighborhood/ locality between these two regions are to be carried out ,analyzed and appropriate inferences are drawn to enable formulation of future policy frame work.

FOR DETAILED INFORMATION REGARDING MGNREG GUIDELINES, SHED CONSTRUCTION SCHEME, BENEFICIARY SELECTION CRITERIA, WORK REVIEW PROCEDURES ETC, PLEASE SEE ANNEXURE

## 5. EVALUATION QUESTIONS (INCLUSIVE NOT EXHAUSTIVE):

### A. Evaluation question pertaining to BENEFICIARY

1. What was the annual family income before implementation of the scheme (i.e. prior to 2013-14) and what is the present annual family income of beneficiaries? Is there any noticeable change in savings pattern, access to education and health, migration pattern (reduction in migration) of the beneficiaries/his/her family? If so, to what extent? Please elaborate in each case.

(Note: in the absence of pre development statistical data, the feedback can be obtained from the beneficiaries during beneficiary interviews and data collection.)

2. Selection of beneficiaries :

a. Whether the beneficiary selection norms stipulated under scheme has been scrupulously followed? If there are any deviations what are those deviations and to what extent? Please give statistical details. Also discuss in details the reasons for such deviations, how the same was allowed by authorities concerned and steps to be taken in future to avoid recurrence of such instances. (Applicable to Implementing GOVT Agencies/ Department also.)

(Note: The beneficiary selection procedure/ eligibility conditions under MGNREGA has been outlined under para 5 of the Schedule I under Section 4 (3) of the MGNREGS act 2005 which is given point no.6 above.)

b. Whether women have been given adequate representation in selection of beneficiaries? ECEI has to analyze the data and comment.

(Note: 50 % of our population consists of women. Govt always intends to provide adequate representation and opportunity to the women in any economic welfare activities of the state. Further, at the ground level, in the villages most of the dairy related activities are actually being conducted by women. Thus the role of women is very important in the dairy development)

3. Have the beneficiaries come across any problems in the implementation process? If so, what kind of problems they have faced such as-

a. Adequate pre promotion /information about the scheme and Selection of beneficiaries.

b. Submission of various records for sanction and timely selection of the beneficiary in transparent manner.

c. Timely execution of the work and quality of the work and release of financial stance.

Any other.

4. What was the average time required for completing the entire process i.e from beneficiary selection to completion of shed and handing over /its usage by the beneficiary? Was it within the stipulated time period? If there was delay, average period of delay, causes for the same

and remedial measures for future correction.(Applicable to Implementing agency/GOVT Department also).

5. a. In respect of women beneficiaries , where the scheme has been completed and cattle sheds are being used, what is the specific impact on their income level, hygiene , children education and social standing etc. Please obtain necessary data. Analyze, comment and give your suggestions.

b. In terms of scheme utilization ie using cattle sheds constructed for their dairy expansion purpose -Is their any distinct pattern between men & woman beneficiaries ? please provide your details observations with data.

c. Is there any specific advantage in giving preference to woman beneficiaries over men in beneficiary selection in terms of over all development and success of the scheme.

6. Whether the prescribed Quality/ standard materials have been used for flooring ,roofing etc. Whether all the technical specifications with respect to shed construction like dimensions of flooring ,trough for feeding ,urine collection ponds etc have been scrupulously followed. If not why and how the same was allowed by the competent authority and necessary payments have been effected if any with irregularity?(Applicable to Implementing agency/GOVT Department also).

7. Whether any changes in the materials and type of construction is desirable ? If so details may be provided .(Applicable to Implementing agency/GOVT Department also).

(Note: As per the scheme, various specifications of the scheme ie type of material .shed dimensions , quality, shed design etc are uniform across the entire state. Taking into account geography, weather conditions of the different regions like extreme heat and cold conditions in northern and planē regions ,excessive rainy conditions in the coastal & Malnad regions etc )

8. Evaluate the present quality of the shed after usage for one yr/two years -in respect of those beneficiaries where scheme has been implemented in say 2013-14 and 2014-15. Please discuss the findings and suggestions if any where shortcomings are noticed. (Applicable to Implementing agency/GOVT Department also)

(Note : The scheme is being implemented by the GOVT. at enormous cost with the aim of long term social and economic benefit to the weaker /poorer sections of the society. It is intended that the asset will last long enough to bring desired changes in their life status.)

9. Whether beneficiary were actually involved in the construction? Whether the beneficiaries are satisfied with implementation of Scheme in terms of quality and timeliness of work? If not, why? Elaborate. (Applicable to Implementing agency/GOVT Department also)

(As per the scheme, one of the beneficiary's family members is expected to be involved in shed construction.)

10. What factors have contributed to achieving / or for not achieving the intended out comes of the CATTLE SHED CONSTRUCTION SCHEME? In case of negative factors, how can they be

ameliorated in future implementation? (Applicable to Implementing agency/GOVT Department also)

11. During the implementation periods under reckoning ie 2013-14 till 2016-17 whether the amount prescribed under the scheme was adequate? If not which are major components of cost inadequacy? and to what extent.? Who has met the Differential cost & if it is other than beneficiary and how? (Please refer Annex.VII-REPR Dept Circular dt 9.6.2016). (Applicable to Implementing agency/GOVT Department also).

(Note: Total shed cost was stipulated at RS 35000/-per unit when the scheme was first implemented in 2013-14. Keeping in view increase in the all round costs ,the same was revised to RS 40500/- unit at present. Full cost of RS 40500/- per shed to be paid to SC/ST/PACKAGE beneficiary. Other eligible beneficiary will be paid only RS 16200/-, subject to construction of proper quality of cattle shed as per the specifications. The balance is to be contributed by the beneficiary as his margin in the form of self labor, material etc.)

12. Is there any distinct difference (SPECIFIC PATTERN) in the post scheme economic impact in between districts where dairy is developed and those districts where dairy is not so well developed .Pl provide & compare the relevant data ,analyze and comment .

(Note: The data regarding no. of active Dairy (Milk) Cooperatives under various Milk unions in Karnataka and latest per day milk collection data from these societies is provided in the Annexure VI -A and VI B. A perusal of the same reveals that ;

Dairying is quite intensive in Districts like - Mysore, Mandya, Tumkur, Hassan, Chikkaballapur etc where in No.of active dairy societies and daily milk collection are quite high.

Where as the same is very low in districts like Raichur, Koppal, Gadag, Bijapur, Gulburga, Yadgir etc.)

13. Evaluation of scheme's Impact/ success in quantitative terms;

The scheme envisages improvement in the overall economic condition of the beneficiary and also positive impact in the village/ area concerned. It is necessary to measure the scheme's impact in quantitative terms rather than only in subjective methods based on impressionistic response from the beneficiary. ECSO to obtain quantitative data from the beneficiaries -pre and post scheme implementation on certain parameters like :

1. Change in cattle/ animal breed reared 2.increase in milk yield - both per animal and also over all per beneficiary 3.Increase in the no. of cattle reared post scheme. 4.Reduction in diseases and consequent reduction in medical costs on the milch animal for beneficiary.5. Improvement in the quality of FYM - Farm Yard manure - gobar ( which in turn enhances agricultural yield) due to better collection of cow dung and urine in the new cattle shed.6.Demonstration effect in the village ie any other villagers have gone for improved cattle shed construction after seeing the benefits - with or without subsidy/assistance from the GOVT. 7. Extent of increase in the income



level - a. total no. of beneficiaries where there is increase. b. Per beneficiary increase in income level. 8. Any other measurable parameters shall also be studied/evaluated.

Data is to be obtained ,analyzed and explained. Based on this data ,ECEO should statistically quantify the extent of success or other wise of this scheme.

**B. Evaluation Questions Pertaining To GOVT.DEPARTMENTS/ Implementing Authorities**

1.Any convergence has been effected in scheme implementation from departments like Horticulture/Agriculture, animal husbandry. Give details of impact of such convergence on the over all success of the scheme objective of dairy development.

(Note: Encouragement/assistance in fodder cultivation, purchase and rearing of cross breed/improved breeds of cows/ buffaloes, creation of and /or enabling easy access to better veterinary facilities etc can help such objective in the long run.)

2.Please suggest ways and means to further streamline the process of selection of beneficiaries and implementation from the perspective of Block/Taluka level Implementing officials and beneficiaries? If yes, give details.

3.Progress with reference to % age completion of physical targets to total targets allocated in various Districts of the state as per the available data for the current year (2016-17 till January-2017) is given in annexure IV . Summary of the same is as follows;

4 Dists - < 10 % ; 7 Dists- - 10- 20 % ; 13 Dists -21-30 % and 6 Dists - > 50 %

a. Please analyze the reasons for very poor performance ie below 10 % and below 20 % in as many as 4 & 7 Dists as above. Who and / which factors are responsible for such poor performance? Suggest remedial measures.

b. Similarly , what factors contributed for reasonably good performance of above 50 % in 6 dists .What lessons can be drawn from these better performing Districts with regard to the execution strategies adopted for future guidance ?

4.Question Nos.2,4,5,6,7,8,9,10 and 12 relates to the implementing GOVT Departments also. ECEO is advised to obtain necessary information / date/ feed back from the concerned authorities , compare with that given by the beneficiaries and analyze and arrive at suitable conclusions/ suggestions/recommendations.

The above TOR questionnaire are only illustrative. The objective of the current Evaluation Study is to know good & bad of the scheme in its current form and its implementation and draw suitable inference /strategies for bettering future implementation. Keeping this objective in view , ECEO can evaluate the scheme’s impact on many other additional relevant aspects and come out with their findings, suggestions and remedial measures wherever required.

## 6. Sampling and Evaluation Methodology:

### A. Sampling By Stratified Multiple Random Sampling

1. Consider 4 divisions of the state viz., Belagavi, Bengaluru, Kalburgi and Mysore.

2. To select 2 districts from each of 4 divisions, PPS (Probability Proportion to size sampling) –that is, probability proportional to the total no. of beneficiaries was done as the beneficiaries belong to heterogeneous group. Using this technique 8 districts were selected. The Total no. of beneficiaries of the 8 selected districts comes to 59102. For the evaluation study 10 % of this sample size (ie. 5910 beneficiaries) was taken for the purpose of current Evaluation/Impact Study by the ECEO.

No. of sample beneficiaries for each dist. may be selected on weighted average basis as detailed below;

| Division     | Sl.No. | No. | Dist Selected            | Total no. of beneficiaries | Weighted Sample Size |
|--------------|--------|-----|--------------------------|----------------------------|----------------------|
| I.BELGAVI    | 1      | I   | Dharwad                  | 7173                       | 717                  |
|              | 2      | II  | Bijapur                  | 4428                       | 443                  |
| II.BENGALURU | 3      | I   | Tumkur                   | 5729                       | 573                  |
|              | 4      | II  | Shimoga                  | 3609                       | 361                  |
| III.KALBURGI | 5      | I   | Raichur                  | 5700                       | 570                  |
|              | 6      | II  | Bellary                  | 3878                       | 388                  |
| IV.MYSORE    | 7      | I   | Mandya                   | 17587                      | 1758                 |
|              | 8      | II  | Hassan                   | 10998                      | 1100                 |
|              |        |     |                          | 59102                      | 5910                 |
|              |        |     | Total sample size @ 10 % | 5910                       |                      |

( Formula for weighted Average =  $\frac{\text{Total no. of beneficiaries (cattle sheds) for the dist.} \times \text{Total Selected sample size}}{\text{Total no. of beneficiaries for all Dist put to gather}}$  )

3 At dist. Level ; Two Talukas per dist. based on the environmental divergence and intensity of dairy development will be selected using Stratified Random Sampling Method.

4. At taluk level no. of sample beneficiaries for each of the two talukas may be calculated on weighted average basis taking into account total sample size to be studied for the dist. as a whole.

5. Within the taluka , entire list of beneficiaries for that taluka may be pooled and final study sample ( beneficiary ) to be selected on Simple Random Sampling (SRS) method.

6. However, in the final selected beneficiaries , a particular category is unrepresented /inadequately represented ,additional no. of beneficiaries under that particular category may be added

## B. Study Of Control Group

Assessment of the status of non beneficiaries -Control Group (those who are eligible for and/ or applied for GOVT assistance under the scheme but could not be selected due to limited target allocated under the scheme) will help to have better assessment of the over all impact of the scheme.

For this purpose, the Sample of non beneficiaries under the scheme is to be selected in each taluka to the extent of 1% of beneficiaries selected under method A explained above . Care may be taken to include different social catagories stipulated under the MGNREGs scheme in this sample. ECEO to devise appropriate questionnaire keeping in mind detailed evaluation questionnaire given above to know the status of them and also impact on the dairy activity undertaken ( if any ) by them ,economic status etc, analyze the data and explain the inferences. Questionnaire to be got approved by KEA/RDPR Dept.

## 7.Feed back/ Views from the implementing Departments/officials

The GOVT of KARNATAKA has attached lot of importance to the scheme which is quite evident in the large no. of beneficiaries assisted, huge budget spent / allocated to the scheme and also increase in the scheme size year after year. To have a fair assessment of the scheme and to understand various aspects connected to its formulation and implementation , it is very necessary to obtain and analyze the feed back/ Views from the implementing Departments/officials at different levels. The ECEOs should prepare questionnaire/ feed back form appropriate to each level of implementing officials, should meet, have interview/ discussion /obtain feed back regarding various aspects of the scheme implementation - both negative and positive feed back/views, suggestions for improvement etc and based on this analysis present appropriate suggestions . Such feed back forms to be got approved by the RDPR/KEA. The following norm be followed regarding sample size;

- a. Feed back from CEO / DEPUTY SECRETARY from all the 8 districts Of this a minimum 75 % ( ie. 6 ) must be from the CEO of the Dist himself.
- b. Feed back from at least 25% of the EOs / Nodal officer at taluka level.Of this a minimum 50 % must be from the EOs them selves
- c. Feed back from at least 3-4 PDOs for each District be considered for evaluation.

E.O.s /PDOs must be from the same a taluka /G.P. ( as applicable ) which is considered for evaluation of the scheme.

## 8. Deliverables time Schedule:

Special Commissioner (MGNREGA), Rural Development Commissionerate, Rural Development & Panchayat Raj Department, Bengaluru to issue necessary instructions to all the District Officers, Departments concerned to provide required information including the detailed list of beneficiaries, their address etc and to extend necessary support to the External Consultant Evaluation Organization (ECOs) in completing the study in time. The required information on beneficiaries, guidelines and Government Orders issued regarding the scheme and its implementation shall be made available by the Rural Development Commissionerate, Rural Development & Panchayat Raj Department, Bengaluru and/ or concerned authorities at different levels like Districts/Talukas/ Gram Panchayats etc. to the External Consultant Evaluation Organization. **However, it is the responsibility of the selected External Consultant Evaluation Organization to make necessary co ordination/follow up with all concerned to obtain all relevant information and assistance and ensure completion of the study of the project and final submission of the report as per the stipulated time schedule.**

The whole study is to be completed in 6 months from date of getting confirmed Evaluation assignment. The evaluating agency is expected to adhere to the following timelines and deliverables.

- |                            |   |
|----------------------------|---|
| 1. Work plan submission    | : Within One month of signing the agreement.  |
| 1. Field Data Collection   | : Within Two months from date of work plan approval.  |
| 2. Draft report Submission | : Within Two month after field data collection.   |
| 4. Final Report Submission | : One month from draft report submission or before completion of 6 months from the date of signing agreement. |
| 3. Total duration          | : 6 months.   |

### 9. Qualification of Consultant:

External Consultant Evaluation Organizations should have and provide details of evaluation team members having technical qualifications/capability/ experience and expertise in the subject field and should necessarily include persons with following qualification/expertise as team members :

1. One veterinary Doctor/graduate/post graduate with at least 5 years work experience.
2. At least one graduate civil/ electrical or mechanical Engineer with minimum 5 years of professional experience.
3. At least one data analyst who is qualified statistician ( Post Graduate in statistics) with necessary qualification and/or knowledge in computer science.
4. At least one Post Graduate in MSW/Rural Development/Agriculture/Economics with atleast 2 years of work experience.
5. Adequate no. of field level supervisors /Enumerators with a minimum of 10 (taking into account data is to be collected from all the 12 Districts of the state) with experience in field level beneficiary interview and data collection and other related works.

The ECEO to have the qualified experts and other supporting staff in such numbers that the evaluation is completed within the scheduled time prescribed by the ToR

External Consultant Evaluation Organizations (ECEO) not having these number and kind of personnel will not be considered as competent/eligible for evaluation.

### 10. Qualities Expected from the Evaluation Report:

The following are the points, only inclusive and not exhaustive, which need to be mandatorily followed in the preparation of evaluation report:-

4. By the very look of the evaluation report it should be evident that the study is that of the Karnataka Evaluation Authority (KEA) which has been done by the Consultant. It should not intend to convey that the study was the initiative and work of the Consultant, merely financed by the Karnataka Evaluation Authority (KEA).
5. The Terms of Reference (ToR) of the study should form the first Appendix or Addenda of the report.
6. The results should first correspond to the ToR. In the results chapter, each question of the ToR should be answered individually. It is only after all questions framed in the ToR is answered, that results over and above these be detailed.
7. In the matter of recommendations, the number of recommendations is no measure of the quality of evaluation. Evaluation has to be done with a purpose to be practicable to implement the recommendations. The practicable recommendations should not be lost in the population maze of general recommendations. It is desirable to make recommendations in the report as follows:-

#### (A) Short Term practicable recommendations

These may not be more than five to six in number. These should be such that they

\_\_\_\_\_ can be acted upon without major policy changes and expenditure, and within (say) a year or so.

**(B) Long Term practicable recommendations**

These may not be more than ten in number. These should be such that they can be implemented in the next four to five financial years, or with sizeable expenditure, or both but does not involve policy changes.

**(C) Recommendations requiring change in policy**

These are those which will need a lot of time, resources and procedure to implement.

**11. Cost and Schedule of Budget release:**

The scheme is being implemented in the entire state across all the 30 Districts. For proper assessment of the scheme, the CEO will be required to visit all the Districts ,meet beneficiaries /GOVT officials etc, will have to collect large amount of data ,consolidate ,analyze and interpret the results. Hence , the proposed study is expected involve substantial resources in terms of time, man power , expenses and expertise. It is expected to cost approx. RS 19.50 lacs as detailed in the Annexure -VIII.

Output based budget release will be as follows-

1. The **first instalment** of Consultation fee amounting to 30% of the total fee shall be payable as advance to the Consultant after the approval of the inception report, but only on execution of a bank guarantee of a scheduled nationalized bank, valid for a period of at least 12 months from the date of issuance of advance.
2. The **second instalment** of Consultation fee amounting to 50% of the total fee shall be payable to the Consultant after the approval of the Draft report.
3. The **third and final instalment** of Consultation fee amounting to 20% of the total fee shall be payable to the Consultant after the receipt of the hard and soft copies of the final report in such format and number as prescribed in the agreement, along with all original documents containing primary and secondary data, processed data outputs, study report and soft copies of all literature used in the final report.

Taxes will be deducted from each payment, as per rates in force. In addition, the evaluating agency/consultant is expected to pay service tax at their end.

**12. Selection of Consultant Agency for Evaluation:**

The selection of evaluation agency should be finalized as per provisions of KTPP Act and rules without compromising on the quality.

**13. Contact person for further details:**

Sri Upendra Pratap Singh, I.F.S., Special Commissioner (MGNREGA), Rural Development Commissionerate, Rural Development & Panchayat Raj Department, Room No.204, 2<sup>nd</sup> Floor, 3<sup>rd</sup> Gate, M.S. Building, Bengaluru - 560 001, Tel: 080-2234 0387, Fax: 080 2237 2738. Mob ; 94808 77777, E Mail: dirforestrdpr@gmail.com will be the contact persons for giving information and details for this study.

**The entire process of evaluation shall be subject to and conform to the letter and spirit of the contents of the Government of Karnataka Order no. PD/8/EVN (2)/2011 dated 11<sup>th</sup> July 2011 and orders made thereunder.**

  
Chief Evaluation Officer  
Karnataka Evaluation Authority

*Clodpankaj  
Chaya Degamkar  
Com. (E)*

Evaluation of the Cattle Sheds Constructed Under MGNREGA from 2013-14 To 2016-17  
Implemented By Rural Development and Panchayat Raj Department Government of  
Karnataka

ToR is Approved in 35<sup>th</sup> Technical Committee meeting held on 12<sup>th</sup> April 2017

ANNEXURE - I  
ಸರ್ಕಾರಿ ಮತ್ತು ಅರ್ಜಿ ಸಲ್ಲಿಸಿದವರ 21 ಅಂಶಗಳ ಕಾರ್ಯಕ್ರಮಗಳ ಪ್ರಗತಿ ವಿವರ

| ಕ್ರ. ಸಂ | 2016-17 (ಜನವರಿ 2017 ರ ಅಂತ್ಯದವರೆಗೆ) |                         |                         |                         |                         |                         |                         |                         |                         |                         |                         |                         |                         |                         |                         |                         |
|---------|------------------------------------|-------------------------|-------------------------|-------------------------|-------------------------|-------------------------|-------------------------|-------------------------|-------------------------|-------------------------|-------------------------|-------------------------|-------------------------|-------------------------|-------------------------|-------------------------|
|         | 2013-14                            |                         |                         | 2014-15                 |                         |                         | 2015-16                 |                         |                         | 2016-17                 |                         |                         |                         |                         |                         |                         |
|         | 1                                  | 2                       | 3                       | 4                       | 5                       | 6                       | 7                       | 8                       | 9                       | 10                      | 11                      | 12                      | 13                      | 14                      | 15                      | 16                      |
|         | ಅರ್ಜಿ ಸಲ್ಲಿಸಿದವರ ಸಂಖ್ಯೆ            | ಅರ್ಜಿ ಸಲ್ಲಿಸಿದವರ ಸಂಖ್ಯೆ | ಅರ್ಜಿ ಸಲ್ಲಿಸಿದವರ ಸಂಖ್ಯೆ | ಅರ್ಜಿ ಸಲ್ಲಿಸಿದವರ ಸಂಖ್ಯೆ | ಅರ್ಜಿ ಸಲ್ಲಿಸಿದವರ ಸಂಖ್ಯೆ | ಅರ್ಜಿ ಸಲ್ಲಿಸಿದವರ ಸಂಖ್ಯೆ | ಅರ್ಜಿ ಸಲ್ಲಿಸಿದವರ ಸಂಖ್ಯೆ | ಅರ್ಜಿ ಸಲ್ಲಿಸಿದವರ ಸಂಖ್ಯೆ | ಅರ್ಜಿ ಸಲ್ಲಿಸಿದವರ ಸಂಖ್ಯೆ | ಅರ್ಜಿ ಸಲ್ಲಿಸಿದವರ ಸಂಖ್ಯೆ | ಅರ್ಜಿ ಸಲ್ಲಿಸಿದವರ ಸಂಖ್ಯೆ | ಅರ್ಜಿ ಸಲ್ಲಿಸಿದವರ ಸಂಖ್ಯೆ | ಅರ್ಜಿ ಸಲ್ಲಿಸಿದವರ ಸಂಖ್ಯೆ | ಅರ್ಜಿ ಸಲ್ಲಿಸಿದವರ ಸಂಖ್ಯೆ | ಅರ್ಜಿ ಸಲ್ಲಿಸಿದವರ ಸಂಖ್ಯೆ | ಅರ್ಜಿ ಸಲ್ಲಿಸಿದವರ ಸಂಖ್ಯೆ |
| 2       | 30,631                             | 9,050.02                | 35,318                  | 9,984.28                | 2,18,059                | 58,846.41               | 1,34,048                | 75,134                  | 19,258.24               | 1,80,536                | 52,292.67               | 1,11,000                | 63,501                  | 19,138.52               | 2,04,584                | 57,431.06               |

(Data courtesy : RDPD DEPT,GOK,BENGALURU)

Please Note: There is some change in the total no. of beneficiaries among some tables. This is because data for certain months in that particular year is not available.



| ANNEXURE - II  |                    |                   |                         |                                |                                |                                   |               |              |
|--|--------------------|-------------------|-------------------------|--------------------------------|--------------------------------|-----------------------------------|---------------|--------------|
| ಮಹಾತ್ಮಾ ಗಾಂಧಿ ರಾಷ್ಟ್ರೀಯ ಗ್ರಾಮೀಣ ಉದ್ಯೋಗ ಖಾತರ ಯೋಜನೆಯಡಿ                           |                    |                   |                         |                                |                                |                                   |               |              |
| 2016-17 ನೇ ಸಾಲಿನ ಮೂಲ್ಯ ಮುಖ್ಯ ಮಂತ್ರಿಗಳ 21 (15 + 6) ಅಂಶಗಳ ಕಾರ್ಯಕ್ರಮದ ಪ್ರಗತಿ ವರದಿ |                    |                   |                         |                                |                                |                                   |               |              |
| (ರೂ. ಲಕ್ಷಗಳಲ್ಲಿ)   |                    |                   |                         |                                |                                |                                   |               |              |
| ಕ್ರ.ಸಂ.  | ಜಿಲ್ಲೆ / ವಿಭಾಗ     | ಕುರಿ / ದನದ ದೊಡ್ಡಿ |                         |                                |                                |                                   |               | % (PHYSICAL) |
|  |                    | ವಾರ್ಷಿಕ ಗುರಿ      |                         | ಚಾಲನೆ ಮಾಡಿರುವ ಒಟ್ಟು ಕಾಮಗಾರಿಗಳು | ಒಟ್ಟು ಪೂರ್ಣಗೊಂಡಿರುವ ಕಾಮಗಾರಿಗಳು | ಒಟ್ಟು ಅಧಿಕ ವೆಚ್ಚ (ರೂ. ಲಕ್ಷಗಳಲ್ಲಿ) | ಶೇಕಡ (ಅಧಿಕ)   |              |
|  |                    | ಭೌತಿಕ             | ಆರ್ಥಿಕ (ರೂ. ಲಕ್ಷಗಳಲ್ಲಿ) |                                |                                |                                   |               |              |
| 1  | 2                  | 3                 | 4                       | 5                              | 6                              | 7                                 | 8             | 9            |
| 1  | ಮಂಡ್ಯ              | 7,254             | 1,704.69                | 13,174                         | 8,088                          | 1,606.97                          | 94.27%        | 111.50       |
| 2  | ಬೆಳಗಾಂ             | 15,500            | 5,425.00                | 10,511                         | 6,124                          | 2,102.75                          | 38.76%        | 39.51        |
| 3  | ತುಮಕೂರು            | 10,261            | 4,454.16                | 9,542                          | 4,587                          | 895.36                            | 20.10%        | 44.70        |
| 4  | ಹಾಸನ               | 8,277             | 2,896.95                | 7,761                          | 4,230                          | 1,156.81                          | 39.93%        | 51.11        |
| 5  | ರಾಮನಗರ             | 5,000             | 1,350.00                | 6,460                          | 4,219                          | 1,012.56                          | 75.00%        | 84.38        |
| 6  | ಮೈಸೂರು             | 8,988             | 3,595.20                | 6,987                          | 3,426                          | 1,197.47                          | 33.31%        | 38.12        |
| 7  | ಚಿತ್ರದುರ್ಗ         | 6,000             | 2,100.00                | 4,365                          | 3,271                          | 981.30                            | 46.73%        | 54.52        |
| 8  | ಚಿಕ್ಕಬಳ್ಳಾಪುರ      | 5,000             | 1,148.75                | 5,816                          | 3,116                          | 927.36                            | 80.73%        | 62.32        |
| 9  | ಧಾರವಾಡ             | 6,427             | 1,328.70                | 3,800                          | 2,992                          | 784.52                            | 59.04%        | 46.55        |
| 10   | ಕೊಪ್ಪಳ             | 5,000             | 532.00                  | 3,500                          | 2,845                          | 796.60                            | 149.74%       | 56.90        |
| 11   | ಬಾಗಲಕೋಟೆ           | 6,138             | 1,583.00                | 3,835                          | 2,614                          | 652.14                            | 41.20%        | 42.59        |
| 12   | ಬಳ್ಳಾರಿ            | 6,500             | 1,300.00                | 5,640                          | 2,547                          | 444.97                            | 34.23%        | 39.18        |
| 13   | ರಾಯಚೂರು            | 5,000             | 1,250.00                | 1,628                          | 1,807                          | 531.81                            | 42.54%        | 36.14        |
| 14   | ವಿಜಯಪುರ            | 7,000             | 2,317.50                | 2,072                          | 1,733                          | 964.29                            | 41.61%        | 24.76        |
| 15   | ಕೋಲಾರ              | 5,000             | 1,250.00                | 2,356                          | 1,563                          | 439.32                            | 35.15%        | 31.26        |
| 16   | ಹಾವೇರಿ             | 6,913             | 2,419.55                | 3,309                          | 1,294                          | 943.08                            | 38.98%        | 18.72        |
| 17   | ಶಿವಮೊಗ್ಗ           | 8,401             | 389.96                  | 2,725                          | 1,169                          | 238.99                            | 61.29%        | 13.92        |
| 18   | ದಾವಣಗೆರೆ           | 7,020             | 2,088.06                | 2,188                          | 1,076                          | 312.41                            | 14.96%        | 15.33        |
| 19   | ಚಾಮರಾಜನಗರ          | 4,500             | 1,575.00                | 1,568                          | 1,024                          | 276.02                            | 17.53%        | 22.76        |
| 20   | ಬೀದರ್              | 6,000             | 2,187.07                | 1,439                          | 1,021                          | 327.55                            | 14.98%        | 17.02        |
| 21   | ಚಿಕ್ಕಮಗಳೂರು        | 5,870             | 1,698.47                | 2,739                          | 886                            | 924.36                            | 54.42%        | 15.09        |
| 22   | ಗದಗ                | 4,000             | 1,400.00                | 1,567                          | 836                            | 292.60                            | 20.90%        | 20.90        |
| 23   | ಬೆಂಗಳೂರು ಗ್ರಾಮಾಂತರ | 3,255             | 770.40                  | 2,105                          | 754                            | 238.48                            | 30.96%        | 23.16        |
| 24   | ಕೊಡಗು              | 1,688             | 472.93                  | 531                            | 441                            | 105.29                            | 22.26%        | 26.13        |
| 25   | ದಕ್ಷಿಣ ಕನ್ನಡ       | 7,130             | 1,283.40                | 2,459                          | 439                            | 397.22                            | 30.95%        | 6.16         |
| 26   | ಯಾದಗಿರಿ            | 3,813             | 876.99                  | 618                            | 421                            | 165.30                            | 18.85%        | 11.04        |
| 27   | ಉತ್ತರ ಕನ್ನಡ        | 7,161             | 2,506.35                | 1,196                          | 321                            | 193.38                            | 7.72%         | 4.48         |
| 28   | ಉಡುಪಿ              | 2,449             | 1,011.15                | 726                            | 302                            | 115.00                            | 11.37%        | 12.33        |
| 29   | ಕಲ್ಬುರ್ಗಿ          | 3,503             | 856.59                  | 27                             | 257                            | 89.95                             | 10.50%        | 7.34         |
| 30   | ಬೆಂಗಳೂರು ನಗರ       | 1,488             | 520.80                  | 356                            | 98                             | 24.66                             | 4.74%         | 6.59         |
|  | <b>ಒಟ್ಟು</b>       | <b>1,80,536</b>   | <b>52,292.67</b>        | <b>1,11,000</b>                | <b>63,501</b>                  | <b>19,138.52</b>                  | <b>36.60%</b> |              |

(Data courtesy : RDPD DEPT,GOK,BENGALURU)

Please Note; There is some change in the total no. of beneficiaries among some tables.This is because data for certain months in that particular year

| ANNEXURE -III-A                                     |                             |   |   |
|---|-----------------------------|---|---|
| KARNATAKA MILK FEDERATION                           |                             |   |   |
| DISTRICTWISE DCS FUNCTIONING & AVG.MILK PROCUREMENT |                             |   |   |
| SL.NO.  | UNIONS                      | DCS FUNCTIONING Nos.(<br>As on JAN.'17) | AVG.MILK PROC AS ON<br>MAR.'16 (LAC KGs PER<br>DAY) |
| 1   | BANGALORE MILK UNION        |   |   |
|   | BANGALORE RURAL             | 775                                     | 4.90  |
|   | BANGALORE URBAN             | 471                                     | 2.63  |
|   | RAMANAGARA                  | 832                                     | 6.05  |
|   | SUB TOTAL                   | 2078                                    | 13.58   |
| 2   | KOLAR MILK UNION            |   |   |
|   | KOLAR                       | 860                                     | 4.43  |
|   | CHIKKABALLAPURA             | 932                                     | 4.59  |
|   | SUB TOTAL                   | 1792                                    | 9.02  |
| 3   | MYSORE MILK UNION           | 1001                                    | 4.56  |
| 4   | CHAMARAJANAGAR MILK UNION   | 460                                     | 2.68  |
| 5   | MANDYA MILK UNION           | 1160                                    | 6.95  |
| 6   | TUMKUR MILK UNION           | 1130                                    | 5.92  |
| 7   | HASSAN MILK UNION           |   |   |
|   | HASSAN                      | 1157                                    | 6.26  |
|   | KODAGU                      | 33                                      | 0.12  |
|   | CHIKKAMAGALUR               | 201                                     | 0.80  |
|   | SUB TOTAL                   | 1391                                    | 7.18  |
| 8   | DHARWAD MILK UNION          |   |   |
|   | DHARWAD                     | 169                                     | 0.40  |
|   | GADAG                       | 153                                     | 0.33  |
|   | HAVERI                      | 393                                     | 0.81  |
|   | N.K.DIST                    | 206                                     | 0.41  |
|   | SUB TOTAL                   | 921                                     | 1.94  |
| 9   | BELGAUM MILK UNION          | 545                                     | 1.59  |
| 10  | BIJAPUR MILK UNION          |   |   |
|   | BIJAPUR                     | 129                                     | 0.25  |
|   | BAGALKOT                    | 238                                     | 1.19  |
|   | SUB TOTAL                   | 367                                     | 1.44  |
| 11  | GULBARGA MILK UNION         |   |   |
|   | GULBARGA                    | 124                                     | 0.14  |
|   | BIDAR                       | 220                                     | 0.40  |
|   | YADGIR                      | 12                                      | 0.01  |
|   | SUB TOTAL                   | 356                                     | 0.55  |
| 12  | DAKSHINA KANNADA MILK UNION |   |   |
|   | DAKSHINA KANNADA            | 376                                     | 1.89  |
|   | UDUPI                       | 323                                     | 1.65  |
|   | SUB TOTAL                   | 699                                     | 3.54  |
| 13  | SHIMOGA MILK UNION          |   |   |
|   | SHIMOGA                     | 471                                     | 1.81  |
|   | DAVANAGERE                  | 342                                     | 1.33  |
|   | CHITRADURGA                 | 274                                     | 0.90  |
|   | SUB TOTAL                   | 1087                                    | 4.04  |
| 14  | RAICHUR-BELLARY MILK UNION  |   |   |
|   | RAICHUR                     | 117                                     | 0.31  |
|   | BELLARY                     | 303                                     | 0.99  |
|   | KOPPAL                      | 215                                     | 0.65  |
|   | SUB TOTAL                   | 635                                     | 1.95  |
|   | GRAND TOTAL                 | 13622                                   | 64.94   |

DATA COURTESY : KMF,BENGALURU

| ANNEXURE -III- B                                    |                           |                                      |   |
|---|---------------------------|--------------------------------------|---|
| KARNATAKA MILK FEDERATION                           |                           |                                      |   |
| DISTRICTWISE DCS FUNCTIONING & AVG.MILK PROCUREMENT |                           |                                      |   |
| SL.NO.  | UNIONS                    | DCS FUNCTIONING Nos.( As on JAN.'17) | AVG.MILK PROC AS ON MAR.'16 (LAC KGs PER DAY) |
| 1   | MANDYA MILK UNION         | 1160                                 | 6.95  |
| 2   | HASSAN                    | 1157                                 | 6.26  |
| 3   | TUMKUR MILK UNION         | 1130                                 | 5.92  |
| 4   | MYSORE MILK UNION         | 1001                                 | 4.56  |
| 5   | CHIKKABALLAPURA           | 932                                  | 4.59  |
| 6   | KOLAR                     | 860                                  | 4.43  |
| 7   | RAMANAGARA                | 832                                  | 6.05  |
| 8   | BANGALORE RURAL           | 775                                  | 4.90  |
| 9   | BELGAUM MILK UNION        | 545                                  | 1.59  |
| 10  | BANGALORE URBAN           | 471                                  | 2.63  |
| 11  | SHIMOGA                   | 471                                  | 1.81  |
| 12  | CHAMARAJANAGAR MILK UNION | 460                                  | 2.68  |
| 13  | HAVERI                    | 393                                  | 0.81  |
| 14  | DAKSHINA KANNADA          | 376                                  | 1.89  |
| 15  | DAVANAGERE                | 342                                  | 1.33  |
| 16  | UDUPI                     | 323                                  | 1.65  |
| 17  | BELLARY                   | 303                                  | 0.99  |
| 18  | CHITRADURGA               | 274                                  | 0.90  |
| 19  | BAGALKOT                  | 238                                  | 1.19  |
| 20  | BIDAR                     | 220                                  | 0.40  |
| 21  | KOPPAL                    | 215                                  | 0.65  |
| 22  | N.K.DIST                  | 206                                  | 0.41  |
| 23  | CHIKKAMAGALUR             | 201                                  | 0.80  |
| 24  | DHARWAD                   | 169                                  | 0.40  |
| 25  | GADAG                     | 153                                  | 0.33  |
| 26  | BIJAPUR                   | 129                                  | 0.25  |
| 27  | GULBARGA                  | 124                                  | 0.14  |
| 28  | RAICHUR                   | 117                                  | 0.31  |
| 29  | KODAGU                    | 33                                   | 0.12  |
| 30  | YADGIR                    | 12                                   | 0.01  |
|   | <b>GRAND TOTAL</b>        | <b>13622</b>                         | <b>64.94</b>                                  |

Data courtesy : KMF ,BENGALURU

| ANNEXURE - IV- A  |                       |                      |                         |                          |                    |                          |                                      |  |                     |                       |
|---|-----------------------|----------------------|-------------------------|--------------------------|--------------------|--------------------------|--------------------------------------|--|---------------------|-----------------------|
| ಮಹಾತ್ಮ ಗಾಂಧಿ ರಾಷ್ಟ್ರೀಯ ಗ್ರಾಮೀಣ ಉದ್ಯೋಗ ಖಾತರ ಯೋಜನೆಯಡಿ   |                       |                      |                         |                          |                    |                          |                                      |  |                     |                       |
| 2013 -14 , 2016-17 ನೇ ಸಾಲಿನ ಮಾನ್ಯ ಮುಖ್ಯ ಮಂತ್ರಿಗಳ 21 (15 + 6) ಅಂಶಗಳ ಕಾರ್ಯಕ್ರಮದ ಪ್ರಗತಿ ವರದಿ<br>(ರೂ. ಲಕ್ಷಗಳಲ್ಲಿ) |                       |                      |                         |                          |                    |                          |                                      |  |                     |                       |
| 1   | Districts             | ಕುರಿ / ದನದ ದೊಡ್ಡಿ    |                         |                          |                    |                          |                                      |  |                     |                       |
|   |                       | 2013-14              | 2014-15                 |                          | 2015-16            |                          | 2016-17                              |  | Cumulative Progress |                       |
|   |                       | comple-<br>ted sheds | comple-<br>ted<br>sheds | Total<br>amount<br>spent | completed<br>sheds | Total<br>amount<br>spent | ಒಟ್ಟು<br>ಪೂರ್ಣಗೊಂಡಿರುವ<br>ಕಾಮಗಾರಿಗಳು | ಒಟ್ಟು ಅಧಿಕ<br>ವೆಚ್ಚ<br>(ರೂ.<br>ಲಕ್ಷಗಳಲ್ಲಿ) | completed<br>sheds  | Total amount<br>spent |
| 1   | 2                     | 3                    | 4                       | 5                        | 6                  | 7                        | 8                                    | 9  |                     |                       |
| 1   | ಬಾಗಲಕೋಟೆ              | 1,327                | 116                     | 98.72                    | 2,413              | 844.55                   | 2,614                                | 652.14                                     | 6,470               | 1595.41               |
| 2   | ಬೆಂಗಳೂರು ನಗರ          | 17                   | 0                       | 0.85                     | 34                 | 9.27                     | 98                                   | 24.66                                      | 149                 | 34.78                 |
| 3   | ಬೆಂಗಳೂರು<br>ಗ್ರಾಮಾಂತರ | 232                  | 53                      | 80.76                    | 1,120              | 277.81                   | 754                                  | 238.48                                     | 2,159               | 597.05                |
| 4   | ಬೆಳಗಾವಿ               | 573                  | 924                     | 110.25                   | 13,788             | 2,171.17                 | 6,124                                | 2,102.75                                   | 21,409              | 4384.17               |
| 5   | ಬಳ್ಳಾರಿ               | 15                   | 327                     | 137.58                   | 989                | 271.09                   | 2,547                                | 444.97                                     | 3,878               | 853.64                |
| 6   | ಬೀದರ್                 | 1,956                | 1,517                   | 372.69                   | 1,479              | 409.70                   | 1,021                                | 327.55                                     | 5,973               | 1109.94               |
| 7   | ವಿಜಯಪುರ               | 1,274                | 708                     | 247.75                   | 713                | 216.23                   | 1,733                                | 964.29                                     | 4,428               | 1428.27               |
| 8   | ಚಾಮರಾಜನಗರ             | 230                  | 522                     | 182.70                   | 966                | 345.71                   | 1,024                                | 276.02                                     | 2,742               | 804.43                |
| 9   | ಚಿಕ್ಕಬಳ್ಳಾಪುರ         | 0                    | 520                     | 130.12                   | 2,652              | 696.95                   | 3,116                                | 927.36                                     | 6,288               | 1754.43               |
| 10  | ಚಿಕ್ಕಮಗಳೂರು           | 82                   | 248                     | 141.46                   | 1,321              | 291.02                   | 886                                  | 924.36                                     | 2,537               | 1356.84               |
| 11  | ಚಿತ್ರದುರ್ಗ            | 546                  | 794                     | 284.55                   | 2,596              | 908.60                   | 3,271                                | 981.30                                     | 7,207               | 2174.45               |
| 12  | ದಕ್ಷಿಣ ಕನ್ನಡ          | 121                  | 15                      | 8.40                     | 398                | 385.14                   | 439                                  | 397.22                                     | 973                 | 790.76                |
| 13  | ದಾವಣಗೆರೆ              | 5,027                | 2,895                   | 510.23                   | 1,519              | 588.16                   | 1,076                                | 312.41                                     | 10,517              | 1410.80               |
| 14  | ಧಾರವಾಡ                | 542                  | 109                     | 66.46                    | 3,530              | 488.18                   | 2,992                                | 784.52                                     | 7,173               | 1339.16               |
| 15  | ಗದಗ                   | 1,001                | 1,105                   | 241.33                   | 684                | 239.40                   | 836                                  | 292.60                                     | 3,626               | 773.33                |
| 16  | ಕಲ್ಬುರ್ಗಿ             | 253                  | 18                      | 13.62                    | 507                | 205.88                   | 257                                  | 89.95                                      | 1,035               | 309.45                |
| 17  | ಹಾಸನ                  | 759                  | 1,051                   | 278.19                   | 4,958              | 1,265.00                 | 4,230                                | 1,156.81                                   | 10,998              | 2700.00               |
| 18  | ಹಾವೇರಿ                | 291                  | 158                     | 64.30                    | 1,515              | 481.83                   | 1,294                                | 943.08                                     | 3,258               | 1489.21               |
| 19  | ಕೊಡಗು                 | 140                  | 98                      | 27.95                    | 356                | 143.71                   | 441                                  | 105.29                                     | 1,035               | 276.95                |
| 20  | ಕೋಲಾರ                 | 13                   | 300                     | 105.00                   | 3,600              | 1,260.00                 | 1,563                                | 439.32                                     | 5,476               | 1804.32               |
| 21  | ಕೊಪ್ಪಳ                | 352                  | 175                     | 94.94                    | 1,211              | 392.56                   | 2,845                                | 796.60                                     | 4,583               | 1284.10               |
| 22  | ಮಂಡ್ಯ                 | 487                  | 434                     | 14.34                    | 8,578              | 1,413.09                 | 8,088                                | 1,606.97                                   | 17,587              | 3034.40               |
| 23  | ಮೈಸೂರು                | 2,592                | 574                     | 341.07                   | 3,745              | 1,111.37                 | 3,426                                | 1,197.47                                   | 10,337              | 2649.91               |
| 24  | ರಾಯಚೂರು               | 1,411                | 557                     | 183.37                   | 1,925              | 509.14                   | 1,807                                | 531.81                                     | 5,700               | 1224.32               |
| 25  | ರಾಮನಗರ                | 9,451                | 16,063                  | 4,234.38                 | 8,217              | 1,766.13                 | 4,219                                | 1,012.56                                   | 37,950              | 7013.07               |
| 26  | ಶಿವಮೊಗ್ಗ              | 1,112                | 73                      | 54.06                    | 1,255              | 386.90                   | 1,169                                | 238.99                                     | 3,609               | 679.95                |
| 27  | ತುಮಕೂರು               | 457                  | 27                      | 7.87                     | 658                | 1,168.21                 | 4,587                                | 895.36                                     | 5,729               | 2071.44               |
| 28  | ಉಡುಪಿ                 | 28                   | 38                      | 7.78                     | 179                | 41.63                    | 302                                  | 115.00                                     | 547                 | 164.41                |
| 29  | ಉತ್ತರ ಕನ್ನಡ           | 41                   | 19                      | 11.22                    | 256                | 115.16                   | 321                                  | 193.38                                     | 637                 | 319.76                |
| 30  | ಯಾದಗಿರಿ               | 987                  | 50                      | 20.27                    | 3,972              | 854.65                   | 421                                  | 165.30                                     | 5,430               | 1040.22               |
|   | <b>ಒಟ್ಟು</b>          | <b>31,317</b>        | <b>29,488</b>           | <b>8,072.21</b>          | <b>75,134.00</b>   | <b>19,258.24</b>         | <b>63,501</b>                        | <b>19,138.52</b>                           | <b>1,99,440</b>     | <b>46468.97</b>       |

(Data courtesy : RDPD DEPT,GOK,BENGALURU)

Please Note; There is some change in the total no. of beneficiaries among some tables.This is because data for certain months in that particular year is not available.

| ANNEXURE - V   |                       |                    |                  |                    |                 |                    |                                |                                     |                  |                     |                 |          |
|--|-----------------------|--------------------|------------------|--------------------|-----------------|--------------------|--------------------------------|-------------------------------------|------------------|---------------------|-----------------|----------|
| ಮಹಾತ್ಮ ಗಾಂಧಿ ರಾಷ್ಟ್ರೀಯ ಗ್ರಾಮೀಣ ಉದ್ಯೋಗ ಖಾತರಿ ಯೋಜನೆಯಡಿ                                   |                       |                    |                  |                    |                 |                    |                                |                                     |                  |                     |                 |          |
| 2013-14 2016-17 ನೇ ಸಾಲಿನ ಮಾನ್ಯ ಮುಖ್ಯ ಮಂತ್ರಿಗಳ 21 (15 + 6) ಅಂಶಗಳ ಕಾರ್ಯಕ್ರಮದ ಪ್ರಗತಿ ವರದಿ |                       |                    |                  |                    |                 |                    |                                |                                     |                  |                     |                 |          |
| (ರೂ. ಲಕ್ಷಗಳಲ್ಲಿ)   |                       |                    |                  |                    |                 |                    |                                |                                     |                  |                     |                 |          |
| ಕ್ರ.ಸಂ.  | Divisions & Districts | ಕುರಿ / ದಿನದ ದೊಡ್ಡಿ |                  |                    |                 |                    |                                |                                     |                  |                     |                 |          |
|  |                       | 2013-14            |                  | 2014-15            |                 | 2015-16            |                                | 2016-17                             |                  | Cumulative Progress |                 | Sampling |
|  |                       | complete d sheds   | complete d sheds | Total amount spent | completed sheds | Total amount spent | ಒಟ್ಟು ಪೂರ್ಣಗೊಂಡಿರುವ ಕಾಮಗಾರಿಗಳು | ಒಟ್ಟು ಆರ್ಥಿಕ ವೆಚ್ಚ (ರೂ. ಲಕ್ಷಗಳಲ್ಲಿ) | complete d sheds | Total amount spent  |                 |          |
| 1  | 2                     | 3                  | 4                | 5                  | 6               | 7                  | 8                              | 9                                   | 10               |                     |                 |          |
| <b>BELGAVI</b>   |                       |                    |                  |                    |                 |                    |                                |                                     |                  |                     |                 |          |
| 1  | 1                     | ಬೆಳಗಾಂ             | 573              | 924                | 110.25          | 13,788             | 2,171.17                       | 6,124                               | 2,102.75         | 21,409              | 4384.17         | 21409    |
| 2  | 2                     | ಧಾರವಾಡ             | 542              | 109                | 66.46           | 3,530              | 488.18                         | 2,992                               | 784.52           | 7,173               | 1339.16         | 637      |
| 3  | 3                     | ಬಾಗಲಕೋಟೆ           | 1,327            | 116                | 98.72           | 2,413              | 844.55                         | 2,614                               | 652.14           | 6,470               | 1595.41         | 22046    |
| 4  | 4                     | ವಿಜಯಪುರ            | 1,274            | 708                | 247.75          | 713                | 216.23                         | 1,733                               | 964.29           | 4,428               | 1428.27         |          |
| 5  | 5                     | ಗದಗ                | 1,001            | 1,105              | 241.33          | 684                | 239.40                         | 836                                 | 292.60           | 3,626               | 773.33          |          |
| 6  | 6                     | ಹಾವೇರಿ             | 291              | 158                | 64.30           | 1,515              | 481.83                         | 1,294                               | 943.08           | 3,258               | 1489.21         |          |
| 7  | 7                     | ಉತ್ತರ ಕನ್ನಡ        | 41               | 19                 | 11.22           | 256                | 115.16                         | 321                                 | 193.38           | 637                 | 319.76          |          |
| <b>BENGALURU</b>   |                       |                    |                  |                    |                 |                    |                                |                                     |                  |                     |                 |          |
| 8  | 1                     | ರಾಮನಗರ             | 9,451            | 16,063             | 4,234.38        | 8,217              | 1,766.13                       | 4,219                               | 1,012.56         | 37,950              | 7013.07         | 37950    |
| 9  | 2                     | ದಾವಣಗೆರೆ           | 5,027            | 2,895              | 510.23          | 1,519              | 588.16                         | 1,076                               | 312.41           | 10,517              | 1410.80         | 2159     |
| 10   | 3                     | ಚಿತ್ರದುರ್ಗ         | 546              | 794                | 284.55          | 2,596              | 908.60                         | 3,271                               | 981.30           | 7,207               | 2174.45         | 40109    |
| 11   | 4                     | ಚಿಕ್ಕಬಳ್ಳಾಪುರ      | 0                | 520                | 130.12          | 2,652              | 696.95                         | 3,116                               | 927.36           | 6,288               | 1754.43         |          |
| 12   | 5                     | ತುಮಕೂರು            | 457              | 27                 | 7.87            | 658                | 1,168.21                       | 4,587                               | 895.36           | 5,729               | 2071.44         |          |
| 13   | 6                     | ಕೋಲಾರ              | 13               | 300                | 105.00          | 3,600              | 1,260.00                       | 1,563                               | 439.32           | 5,476               | 1804.32         |          |
| 14   | 7                     | ಶಿವಮೊಗ್ಗ           | 1,112            | 73                 | 54.06           | 1,255              | 386.90                         | 1,169                               | 238.99           | 3,609               | 679.95          |          |
| 15   | 8                     | ಬೆಂಗಳೂರು ಗ್ರಾಮಾಂತರ | 232              | 53                 | 80.76           | 1,120              | 277.81                         | 754                                 | 238.48           | 2,159               | 597.05          |          |
| 16   | 9                     | ಬೆಂಗಳೂರು ನಗರ       | 17               | 0                  | 0.85            | 34                 | 9.27                           | 98                                  | 24.66            | 149                 | 34.78           |          |
| <b>KALBURGI</b>  |                       |                    |                  |                    |                 |                    |                                |                                     |                  |                     |                 |          |
| 17   | 1                     | ಬೀದರ್              | 1,956            | 1,517              | 372.69          | 1,479              | 409.70                         | 1,021                               | 327.55           | 5,973               | 1109.94         | 5973     |
| 18   | 2                     | ರಾಯಚೂರು            | 1,411            | 557                | 183.37          | 1,925              | 509.14                         | 1,807                               | 531.81           | 5,700               | 1224.32         | 1035     |
| 19   | 3                     | ಯಾದಗಿರಿ            | 987              | 50                 | 20.27           | 3,972              | 854.65                         | 421                                 | 165.30           | 5,430               | 1040.22         | 7,008    |
| 20   | 4                     | ಕೊಪ್ಪಳ             | 352              | 175                | 94.94           | 1,211              | 392.56                         | 2,845                               | 796.60           | 4,583               | 1284.10         |          |
| 21   | 5                     | ಬಳ್ಳಾರಿ            | 15               | 327                | 137.58          | 989                | 271.09                         | 2,547                               | 444.97           | 3,878               | 853.64          |          |
| 22   | 6                     | ಕಲ್ಬುರ್ಗಿ          | 253              | 18                 | 13.62           | 507                | 205.88                         | 257                                 | 89.95            | 1,035               | 309.45          |          |
| <b>Mysuru</b>  |                       |                    |                  |                    |                 |                    |                                |                                     |                  |                     |                 |          |
| 23   | 1                     | ಮಂಡ್ಯ              | 487              | 434                | 14.34           | 8,578              | 1,413.09                       | 8,088                               | 1,606.97         | 17,587              | 3034.40         | 17587    |
| 24   | 2                     | ಹಾಸನ               | 759              | 1,051              | 278.19          | 4,958              | 1,265.00                       | 4,230                               | 1,156.81         | 10,998              | 2700.00         | 547      |
| 25   | 3                     | ಮೈಸೂರು             | 2,592            | 574                | 341.07          | 3,745              | 1,111.37                       | 3,426                               | 1,197.47         | 10,337              | 2649.91         | 18134    |
| 26   | 4                     | ಚಾಮರಾಜನಗರ          | 230              | 522                | 182.70          | 966                | 345.71                         | 1,024                               | 276.02           | 2,742               | 804.43          | 87,297   |
| 27   | 5                     | ಚಿಕ್ಕಮಗಳೂರು        | 82               | 248                | 141.46          | 1,321              | 291.02                         | 886                                 | 924.36           | 2,537               | 1356.84         | 5%=4365  |
| 28   | 6                     | ಕೊಡಗು              | 140              | 98                 | 27.95           | 356                | 143.71                         | 441                                 | 105.29           | 1,035               | 276.95          |          |
| 29   | 7                     | ದಕ್ಷಿಣ ಕನ್ನಡ       | 121              | 15                 | 8.40            | 398                | 385.14                         | 439                                 | 397.22           | 973                 | 790.76          |          |
| 30   | 8                     | ಉಡುಪಿ              | 28               | 38                 | 7.78            | 179                | 41.63                          | 302                                 | 115.00           | 547                 | 164.41          |          |
| <b>ಒಟ್ಟು</b>   |                       |                    | <b>31,317</b>    | <b>29,488</b>      | <b>8,072.21</b> | <b>75,134.00</b>   | <b>19,258.24</b>               | <b>57,377</b>                       | <b>17,035.77</b> | <b>1,93,316</b>     | <b>44366.22</b> |          |

(Data courtesy : RDPD DEPT,GOK,BENGALURU)

Please Note; There is some change in the total no. of beneficiaries among some tables.This is because data for certain months in that perticular year is not available.

| ANNEXURE VI  |        |                          |               |                            |                                     |
|--|--------|--------------------------|---------------|----------------------------|-------------------------------------|
| DETAILS 8 DIST. & NO. OF BENEFICIARIES IN EACH DIST. SELECTED AS PER Sampling By Stratified Multiple Random Sampling |        |                          |               |                            |                                     |
| Division   | Sl.No. | No.                      | Dist Selected | Total no. of beneficiaries | Weighter Sample Size for each Dist. |
| I.BELGAVI  | 1      | I                        | Dharwad       | 7173                       | 717                                 |
|  | 2      | II                       | Bijapur       | 4428                       | 443                                 |
|  |        |                          |               | 11601                      |                                     |
| II.BENGALURU   | 3      | I                        | Tumkur        | 5729                       | 573                                 |
|  | 4      | II                       | Shimoga       | 3609                       | 361                                 |
|  |        |                          |               | 9338                       |                                     |
| III.KALBURGI   | 5      | I                        | Raichur       | 5700                       | 570                                 |
|  | 6      | II                       | Bellary       | 3878                       | 388                                 |
|  |        |                          |               | 9578                       |                                     |
| IV.MYSORE  | 7      | I                        | Mandya        | 17587                      | 1758                                |
|  | 8      | II                       | Hassan        | 10998                      | 1100                                |
|  |        |                          |               | 28585                      |                                     |
| TOTAL  |        |                          | 59102         | 5910                       |                                     |
|  |        | Overall sample size @10% |               | 5910                       |                                     |

## Annexure 2: Questionnaires / Data Collection Tools

### *Questionnaire for Beneficiary Households*

#### “Evaluation of the Cattle Sheds Constructed under MGNREG Scheme

Name of Beneficiary: \_\_\_\_\_ Village: \_\_\_\_\_ Taluk: \_\_\_\_\_

Gender: Male / Female \_\_\_\_\_ Caste: 1. SC 2. ST 3. OBC 4. Others \_\_\_\_\_

Age of the Beneficiary: \_\_\_\_\_

Educational status: 1. Illiterate 2. Up to Primary 3. Middle school 4. High school & Above

Family size: Adult Male \_\_\_\_\_ Adult Females: \_\_\_\_\_ Children < 18 years: \_\_\_\_\_

Do you own land: Yes / No \_\_\_\_\_ If Yes, area in Acres: \_\_\_\_\_

Crops grown on owned/ leased in land: \_\_\_\_\_

Are you a MGNREGA beneficiary: Yes / No \_\_\_\_\_

Do you have a Job Card and Pass Book with you: Yes / No  
(you may have a look at it)

If not, who is holding your Job Card & Pass Book:

- |  |                     |                      |
|--|---------------------|----------------------|
| a. Village Panchayat official          | b. Panchayat Member | c. Labour contractor |
| d. Cooperative society<br>other person | e. Money lender     | f. relative g. Any   |

3.1. Were you aware about the Scheme: Yes / No \_\_\_\_\_

3.2. What was the source of information about cattle shed scheme?

1. Newspaper 2. Friends & Relatives 3. Village Panchayat 4. Govt. official 5 Any other \_\_\_\_\_

3.3. Whether you had sufficient Information about the scheme and selection process: Yes /No \_\_\_\_\_

3.4. Being **a woman**, have you faced any problem for applying for cattle shed Yes / No \_\_\_\_\_

3.5. Which records you have submitted for getting Cattle shed sanctioned \_\_\_\_\_

3.5. Selection of beneficiaries was : Transparent or Arbitrary \_\_\_\_\_

3.6. Do you think there was any bias in selection of beneficiary being **a woman** Yes / No \_\_\_\_\_

If yes, please elaborate \_\_\_\_\_

3.7. Did you faced any problem to initiate construction work of cattle shed under the scheme: \_\_\_\_\_





| Name of Village/district | Date of sanction of work | Release of wage payment | Release of material cost | Remarks |
|--------------------------|--------------------------|-------------------------|--------------------------|---------|
|                          |                          |                         |                          |         |
|                          |                          |                         |                          |         |

4.7. Main Sources of Income and Approximate income Per annum in **Rs. per annum**

| Source of Income | Current income | Past income |
|------------------|----------------|-------------|
| Agriculture      |                |             |
| Livestock        |                |             |
| Wages            |                |             |
| Regular job      |                |             |
| Any other        |                |             |
| Total            |                |             |

\*Before construction of cattle shed

4.8. Have you enrolled your children in the school? Yes / No If yes, since when (Year)

4.9. Are you saving some money for future? Yes / No If Yes, how much (per year)

4.10. Do you think your status in the society has improved after construction of cattle shed Yes / No

4.11. Is their change in the attitude of your friends after construction of cattle shed Yes / No

4.12. Do the people from your society seek your advice Yes / No

5.1. Do you own milch animals? Yes / No

if Yes, Specify the number and breed of cattle

| Type of Cattle  | Breed    | Present status | Before availing benefit under MGNREG scheme |
|-----------------|----------|----------------|---|
|                 |          | Number         | Number                                      |
| Cows            | Local    |                |   |
|                 | Cross    |                |   |
| Buffaloes       | Local    |                |   |
|                 | Improved |                |   |
| Sheep and goats |          |                |   |

5a. Do you think that Cattle shed helps to keep animals clean & healthy: Yes / No

5b. whether the cattle shed has improved cleanliness in and around you house (reduction in house flies/mosquito menace) & surrounds: Yes / No

5c. Has the new cattle shed reduced time spent on cleaning the cattle shed Yes / No

5d. Whether the use of cattle shed resulted in decrease in expenses on medicines for animals: Yes/ No

5e. Do you think use of cattle shed has resulted in increased milk yield of the milch animals, home consumption as well as total income:? Yes / No

If yes, then specify increased milk yield per day

| Particulars                    | Before construction of Shed | After construction of Shed |
|--------------------------------|-----------------------------|----------------------------|
| Milk yield per cow/Buffalo     |                             |                            |
| Total milk yield (day)         |                             |                            |
| Milk used for home consumption |                             |                            |
| Total Annual income (Rs.)      |                             |                            |

5f. Whether the use of cattle shed has resulted in reduction of fodder wastage: Yes / No

5g. Do you think quality of manure (FYM) has improved due to model cattle shed: Yes / No

5h. How do you dispose off urine collected in the urine pond:

6a. Are you aware about Technical Specification of the cattle shed: Yes / No

6b. Divergence between Technical specifications and Actual Execution

| Particulars  | Model /Technical specification | Actual Execution (Your observations) |
|--|--------------------------------|--------------------------------------|
| <b>1.Dimension of cattle shed</b><br>Length X Width (in feet.) |                                |                                      |
| <b>2. Material used for Roof:</b>                              |                                |                                      |
| <b>3. Material used for flooring:</b>                          |                                |                                      |
| <b>4. Trough</b>   |                                |                                      |
| <b>5. Dimension of (drainage) urine pit</b>                    |                                |                                      |
| <b>6. Slope of Floor</b>                                       |                                |                                      |

7. Would you like to suggest any changes in materials and type of construction best suited for your area: Yes / No

If yes, specify the changes required in cattle shed design and material used.

Roof

Floor

And any other

8. Is the cattle shed in good condition even after 2-3 years of use: Yes/No (**Write your observations also**)

If no, then specify the problems/ shortcomings (roof, floor, trough, urine pit, etc.)

| Sl. No | Particulars             | Problems |
|--------|-------------------------|----------|
| 1      | Quality of construction |          |
| 2      | Condition of the floor  |          |
| 3      | Condition of roof       |          |
| 4      | Trough                  |          |
| 5      | Drainage pit            |          |
| 6      | Any other (specify)     |          |

9a. Are you using newly constructed shed for tying cattle: Yes / No

If no, please specify how it is being used at present:

- a. Storing Agri produce b. Fuel wood. c. Residential purpose d. Rearing silkworms
- e. Any other (specify)

If No, why it is not being used as cattle shed (specify)

9b. Do you have milk cooperative society in the village: Yes / No

If No, where you sell fresh milk and milk products (**distance in KM**)

9c. Do you have access to veterinary services to treat cattle in the village: Yes/ No

If No, how far is veterinary clinic (**distance in KM**):

9d. Availability of dry fodder in the area: 1. Adequate 2. Satisfactory 3. Scarce

9e. Availability of green fodder in the area: 1. Adequate 2. Satisfactory 3. Scarce

10a. Are you aware about the total amount prescribed for the cattle shed: Yes / No

If yes, what was the total amount sanctioned for cattle shed: Rs.

10b. Amount you actually received from the officials for construction of shed: Rs.

10c. Whether you have any pending amount receivable from government for cattle shed:

Yes / No

10d. If yes, how much is still due with the implementing agency: Rs.

11a. Whether the amount provided under the scheme was adequate: Yes / No

If No, which are the components of cost inadequacy (specify):

- a. Wages for un-skilled labour wages      b. construction material
- c. wages for skilled labour                      d. any other

11b. Extent of shortage of funds (%) :

11c: Who paid for the extra cost (over & above sanctioned amount) of construction: Yourself / other

If you have not paid extra cost, then who paid it and how (specify):

12a. Are you satisfied with the amount of money allocated for your cattle shed? Yes / No

12b. Does it costs more than sanctioned amount? Yes / No

13. Have you received benefit from any of the following scheme

- 1. Assistance to purchase milch animals      2. Fodder seed and grass cuttings
- 3. Dairy equipment      4. Cattle treatment (de-worming, etc) 5. Kits from AHD department Any other (Specify)

14. What is your candid opinion about the scheme and usefulness of the cattle shed?

1. Best Scheme. 2. Good Scheme; 3. Provides Protection & safety; 4. Milk production under Clean & Hygienic condition; 5. Better use of cattle urine; 6. Comfortable for animals; 7. No Comment

15. Whether other villagers are planning to construct model cattle sheds after seeing your cattle shed? Yes / No

## Questionnaire for *NON-Beneficiary Households*

### “Evaluation of the Cattle Sheds Constructed under MGNREG Scheme

Name of household: \_\_\_\_\_ Village: \_\_\_\_\_ Taluk: \_\_\_\_\_

Gender: Male / \_\_\_\_\_ Female \_\_\_\_\_ Caste: 1. SC 2. ST 3. OBC 4. Others

Age of the Beneficiary: \_\_\_\_\_

Educational status: 1. Illiterate 2. Up to Primary 3. Middle school 4. High school & Above

Family size: Adult Male \_\_\_\_\_ Adult Females: \_\_\_\_\_ Children < 18 years: \_\_\_\_\_

Do you own land: Yes / No \_\_\_\_\_ If Yes, area in Acres: \_\_\_\_\_

Crops grown on owned/ leased in land: \_\_\_\_\_

Are you a MGNREGA beneficiary: Yes / No \_\_\_\_\_

Do you have a Job Card and Pass Book with you: Yes / No  
(you may have a look at it)

If not, who is holding your Job Card & Pass Book:

- a. Village Panchayat official b. Panchayat Member c. Labour contractor  
d. Cooperative society e. Money lender f. relative g. Any other person

3.1. Were you aware about the Scheme: Yes / No \_\_\_\_\_

3.2. What was the source of information about cattle shed scheme?

- a. Newspaper b. Friends & Relatives c. Village Panchayat d. Govt. official e. Any other

3.3. Did you apply for the cattle shed: Yes / No \_\_\_\_\_

3.4. If yes, why your application was not approved?

3.5. Whether the selection of beneficiaries was transparent: Yes / No \_\_\_\_\_

3.6. Do you think there was any bias in selection of beneficiary being a woman Yes / No

If yes, please elaborate

3.7. Do you own a Cattle shed now? Yes / No

If yes, then when was it constructed (Year)

#### 4.1. Main Sources of Income and Approximate income in **Rs. per annum**

| Source of Income | Current income<br>(2016-17) | Past income<br>(2013-14) |
|------------------|-----------------------------|--------------------------|
| Agriculture      |                             |                          |
| Livestock        |                             |                          |
| Wages            |                             |                          |
| Regular job      |                             |                          |
| Any other        |                             |                          |
| Total            |                             |                          |

4.2. Have you enrolled your children in the school? Yes / No If yes, since when (Year)

4.3. Are you saving some money for future? Yes / No If Yes, how much (per year)

5.1. Do you own milch animals? Yes / No

if Yes, Specify the number and breed of cattle

| Type of Cattle  | Breed    | Present status<br>(2016-17) | Before<br>(2013-14) |
|-----------------|----------|-----------------------------|---------------------|
|                 |          | Number                      | Number              |
| Cows            | Local    |                             |                     |
|                 | Cross    |                             |                     |
| Buffaloes       | Local    |                             |                     |
|                 | Improved |                             |                     |
| Sheep and goats |          |                             |                     |

5a. Do you think that Cattle shed helps to keep animals healthy: Yes / No

5b. whether the cattle shed would improve hygiene in and around you house (reduction in house flies/mosquito menace) & surrounds: Yes / No

5c. Whether the use of cattle shed would result in decrease in expenses on medicines for animals: Yes/ No

5d. Do you think use of model cattle shed would increase milk yield of the milch animals, home consumption as well as total income:? Yes / No

If yes, then specify increased milk yield per day

| Particulars                    | Without Cattle Shed | With cattle shed |
|--------------------------------|---------------------|------------------|
| Milk yield per cow/Buffalo     |                     |                  |
| Total milk yield (day)         |                     |                  |
| Milk used for home consumption |                     |                  |
| Total Annual income (Rs.)      |                     |                  |

5e. Do you think use of model cattle shed would reduce fodder wastage: Yes / No

6a. Do you have milk cooperative society in the village: Yes / No

If No, where you sell fresh milk and milk products (**distance in KM**)

6b. Do you have access to veterinary services to treat cattle in the village: Yes/ No

If No, how far is veterinary clinic (**distance in KM**):

6c. Availability of dry fodder in the area: 1. Adequate 2. Satisfactory 3. Scarce

6d. Availability of green fodder in the area: 1. Adequate 2. Satisfactory 3. Scarce

7. Have you received benefit from any of the following scheme

1. Assistance to purchase milch animals
2. Fodder seed and grass cuttings
2. Dairy equipment
3. Cattle treatment (de-worming)
4. Kits from AHD department
5. Any other (Specify)

8. What is your candid opinion about the scheme and usefulness of the cattle shed?

9. Are you planning to construct cattle shed with own funds after seeing model cattle shed constructed under MGNREGA? Yes / No

## ***Annexure II b: Check List of Implementing agency/ Department officials***

### **2. Selection of beneficiaries: Reasons for deviation from selection norms**

4a. What was the average time required for completing the entire process i.e., from beneficiary selection to completion of shed and hand over to beneficiary?

4b. If delay, average period of delay:

4c. Causes for delay:

4d. Remedial measures for future corrections:

6a. Whether the prescribed Quantity/ standard materials have been used for flooring, roofing etc.

6b. Whether all the technical specifications with respect to shed construction like dimensions of flooring, trough for feeding, urine collection ponds etc., have been scrupulously followed.

6c. If not why

6d. How the same was allowed by the competent authority and necessary payments have been effected if any with irregularity?

7a. Whether any changes in the materials and type of construction (type of material, quality, shed design etc., under varied agro-climatic conditions) is desirable?

7b. What are your suggestions

8a. Quality of the shed after 2 or 3 years' usage and short comings if any

8b. Shortcomings noticed and remedial measures suggested

9a. Whether beneficiary was actually involved in the construction?



9b. Whether the beneficiaries are satisfied with implementation of Scheme in terms of quality and timeliness of work?

9c. If not, why? Elaborate

10a. What factors have contributed to achieving / or for not achieving the intended outcomes of the Cattle Shed Construction Scheme?

10b. In case of negative factors, how can they be ameliorated in future implementation?

11a. Whether the amount prescribed under the scheme was adequate?

11b. If not, which are major components of cost inadequacy? and to what extent.?

11c. Who has met the differential cost & if it is other than beneficiary and how?

12. Was there convergence with other department



### Annexure 3: Abstracts of Financial Assistance Provided for Cattle Shed under MGNREGA

#### Financial Assistance for SC/ST/Package Beneficiaries (2013-14 onwards)

| Sl no | Item            | Unit | Qty   |      | Amount   |
|-------|-----------------|------|-------|------|----------|
| 1     | 40 mm jelly     | cum  | 0.18  | 1146 | 206.00   |
| 2     | 20mm jelly      | cum  | 0.10  | 1398 | 140.00   |
| 3     | Rubble stone    | cum  | 0.92  | 400  | 368.00   |
| 4     | Sand            | cum  | 6.00  | 1670 | 10020.00 |
| 5     | Bricks          | no   | 1735  | 5.51 | 2938.00  |
| 6     | Cement          | no   | 20    | 345  | 6900.00  |
|       | Skilled         |      |       |      | 7435.00  |
| 9     | Mandays         | no   | 27.00 | 249  | 6723.00  |
| 10    | Tools charges   | no   | 27.00 | 10   | 270.00   |
|       | Total amount Rs |      |       |      | 35000.00 |

#### Financial Assistance for SC/ST/Package Beneficiaries (2014-15 onwards)

| Sl no | Item            | Unit | Qty   |      | Amount   |
|-------|-----------------|------|-------|------|----------|
| 1     | 40 mm jelly     | cum  | 0.18  | 1146 | 206.00   |
| 2     | 20mm jelly      | cum  | 0.10  | 1398 | 140.00   |
| 3     | Rubble stone    | cum  | 0.83  | 400  | 330.00   |
| 4     | Sand            | cum  | 6.00  | 1670 | 10020.00 |
| 5     | Bricks          | no   | 1150  | 5.51 | 2938.00  |
| 6     | Cement          | no   | 20    | 345  | 6900.00  |
| 7     | Skilled         |      |       |      | 7016.00  |
| 9     | Mandays         | no   | 50.00 | 249  | 12450.00 |
| 10    | Tools charges   | no   | 50.00 | 10   | 500.00   |
|       | Total amount Rs |      |       |      | 40500.00 |

### Financial Assistance for General Category Beneficiary Households (2014-15 onwards)

| Sl no | Item                   | Unit | Qty   |      | Amount          |
|-------|------------------------|------|-------|------|-----------------|
| 1     | 40 mm jelly            | cum  | 0.12  | 1146 | 143.00          |
| 2     | 20mm jelly             | cum  | 0.06  | 1398 | 84.00           |
| 3     | Rubble stone           | cum  | 0.30  | 400  | 120.00          |
| 4     | Sand                   | cum  | 0.60  | 1670 | 1002.00         |
| 5     | Bricks                 | no   | 347   | 5.51 | 1909.00         |
| 6     | Cement                 | no   | 1     | 345  | 345.00          |
| 7     | Mandays                | no   | 50.00 | 249  | 12450.00        |
|       | Tools charges          | no   | 50.00 | 10   | 500.00          |
|       | <b>Total amount Rs</b> |      |       |      | <b>16553.00</b> |

### Revised Financial Assistance for SC/ST/Package Beneficiaries (2017-18 onwards)

| Sl no | item                   | unit | qty   | rate | amount       |
|-------|------------------------|------|-------|------|--------------|
| 1     | 40 mm jelly            | cum  | 0.37  | 1146 | 427          |
| 2     | 20mm jelly             | cum  | 1.00  | 1398 | 1398         |
| 3     | Rubble stone           | cum  | 1.49  | 400  | 594          |
| 4     | Sand                   | cum  | 2.20  | 1670 | 3674         |
| 5     | Bricks                 | no   | 1116  | 5.51 | 6147         |
| 6     | Cement                 | no   | 22    | 345  | 7590         |
| 7     | Name board             | no   | 1     | 996  | 996          |
| 8     | Skilled labour         | no   |       |      | 9224         |
| 9     | Mandays                | no   | 50.00 | 249  | 12450        |
| 10    | Tools charges          | no   | 50.00 | 10   | 500          |
|       | <b>Total amount Rs</b> |      |       |      | <b>43000</b> |

**Revised Financial Assistance for General Category Beneficiaries (2017-18 onwards)**

| Sl no | Item            | Unit | Qty   |      | Amount   |
|-------|-----------------|------|-------|------|----------|
| 1     | 40 mm jelly     | cum  | 0.09  | 1146 | 106.00   |
| 2     | 20mm jelly      | cum  | 0.06  | 1398 | 84.00    |
| 3     | Rubble stone    | cum  | 0.45  | 400  | 180.00   |
| 4     | Sand            | cum  | 1.00  | 1670 | 1670.00  |
| 5     | Bricks          | no   | 528   | 5.51 | 2910.00  |
| 6     | Cement          | no   | 5     | 345  | 1725.00  |
| 9     | Mandays         | no   | 50.00 | 249  | 12450.00 |
| 10    | Tools charges   | no   | 50.00 | 10   | 500.00   |
|       | Total amount Rs |      |       |      | 19625.00 |



#### Annexure 4: Average Number of Milk Animals Owned/per 100 Male and Female Beneficiaries

| Division  | District | Beneficiary | Before construction of cattle shed |       |           |       | After construction of cattle shed |       |           |       | Total Beneficiaries |
|-----------|----------|-------------|------------------------------------|-------|-----------|-------|-----------------------------------|-------|-----------|-------|---------------------|
|           |          |             | Local                              | Cross | Buffaloes | Total | Local                             | Cross | Buffaloes | Total |                     |
| Belgavi   | Dharwad  | Male        | 52                                 | 12    | 21        | 85    | 49                                | 22    | 23        | 95    | 663                 |
|           | Dharwad  | Female      | 56                                 | 15    | 22        | 93    | 50                                | 24    | 22        | 94    | 54                  |
|           | Average  | Average     | 52                                 | 12    | 21        | 85    | 49                                | 22    | 23        | 95    | 717                 |
|           | Bijapur  | Male        | 61                                 | 1     | 40        | 102   | 69                                | 2     | 38        | 109   | 374                 |
|           | Bijapur  | Female      | 67                                 | 3     | 35        | 104   | 77                                | 3     | 32        | 112   | 69                  |
|           | Bijapur  | Average     | 62                                 | 1     | 39        | 102   | 70                                | 2     | 37        | 109   | 443                 |
| Bengaluru | Tumkur   | Male        | 85                                 | 35    | 26        | 146   | 77                                | 61    | 18        | 156   | 455                 |
|           | Tumkur   | Female      | 75                                 | 36    | 36        | 147   | 65                                | 69    | 29        | 164   | 118                 |
|           | Tumkur   | Average     | 83                                 | 35    | 28        | 146   | 74                                | 63    | 21        | 158   | 573                 |
|           | Shimoga  | Male        | 140                                | 27    | 36        | 203   | 130                               | 48    | 39        | 217   | 256                 |
|           | Shimoga  | Female      | 144                                | 30    | 41        | 215   | 134                               | 52    | 43        | 230   | 105                 |
|           | Shimoga  | Average     | 141                                | 28    | 37        | 207   | 131                               | 49    | 40        | 220   | 361                 |
| Kalburgi  | Raichur  | Male        | 107                                | 6     | 44        | 156   | 106                               | 15    | 45        | 165   | 418                 |
|           | Raichur  | Female      | 100                                | 7     | 34        | 140   | 103                               | 13    | 33        | 149   | 152                 |
|           | Raichur  | Average     | 105                                | 6     | 41        | 152   | 105                               | 14    | 42        | 161   | 570                 |
|           | Bellary  | Male        | 73                                 | 6     | 30        | 109   | 75                                | 11    | 31        | 117   | 327                 |
|           | Bellary  | Female      | 61                                 | 7     | 36        | 103   | 72                                | 8     | 38        | 118   | 61                  |

|         |         |         |     |    |    |     |     |    |    |     |      |
|---------|---------|---------|-----|----|----|-----|-----|----|----|-----|------|
|         | Bellary | Average | 71  | 6  | 31 | 108 | 74  | 11 | 32 | 117 | 388  |
| Mysore  | Mandya  | Male    | 85  | 50 | 36 | 172 | 70  | 82 | 31 | 183 | 1240 |
|         | Mandya  | Female  | 89  | 50 | 30 | 169 | 73  | 81 | 27 | 181 | 518  |
|         | Mandya  | Average | 86  | 50 | 34 | 171 | 71  | 82 | 30 | 183 | 1758 |
|         | Hassan  | Male    | 143 | 60 | 32 | 236 | 149 | 77 | 32 | 258 | 863  |
|         | Hassan  | Female  | 132 | 67 | 34 | 233 | 138 | 84 | 31 | 253 | 237  |
|         | Hassan  | Average | 141 | 62 | 33 | 235 | 147 | 79 | 32 | 257 | 1100 |
| State   | State   | Male    | 93  | 33 | 33 | 159 | 89  | 51 | 31 | 171 | 4596 |
|         | State   | Female  | 97  | 39 | 33 | 169 | 92  | 60 | 31 | 182 | 1314 |
|         | State   | Average | 94  | 34 | 33 | 161 | 90  | 53 | 31 | 174 | 5910 |
| Control | Control | Male    | 94  | 36 | 32 | 162 | 83  | 53 | 34 | 170 | 47   |
| Control | Control | Female  | 100 | 33 | 33 | 167 | 92  | 58 | 33 | 183 | 12   |
| Control | Control | Average | 95  | 36 | 32 | 163 | 85  | 54 | 34 | 173 | 59   |



**Annexure 5: Average Milk Yield (Litres)/Animal/day per Male/Female Beneficiary**

| Division  | District | Beneficiary | Before Construction |          |           | After Construction |          |           | Total Beneficiaries |
|-----------|----------|-------------|---------------------|----------|-----------|--------------------|----------|-----------|---------------------|
|           |          |             | Local Cows          | C B Cows | Buffaloes | Local Cows         | C B Cows | Buffaloes |                     |
| Belgavi   | Dharwad  | Male        | 2.34                | 5.68     | 2.55      | 2.39               | 5.74     | 2.60      | 663                 |
|           | Dharwad  | Female      | 2.36                | 5.91     | 2.68      | 2.41               | 5.98     | 2.75      | 54                  |
|           | Average  | Average     | 2.34                | 5.70     | 2.56      | 2.39               | 5.76     | 2.61      | 717                 |
|           | Bijapur  | Male        | 2.32                | 5.65     | 2.57      | 2.37               | 5.80     | 2.61      | 374                 |
|           | Bijapur  | Female      | 2.19                | 5.88     | 2.58      | 2.23               | 6.00     | 2.63      | 69                  |
|           | Bijapur  | Average     | 2.30                | 5.69     | 2.57      | 2.35               | 5.83     | 2.61      | 443                 |
| Bengaluru | Tumkur   | Male        | 2.32                | 6.00     | 2.61      | 2.35               | 6.09     | 2.67      | 455                 |
|           | Tumkur   | Female      | 2.34                | 6.04     | 2.64      | 2.38               | 6.14     | 2.70      | 118                 |
|           | Tumkur   | Average     | 2.32                | 6.01     | 2.61      | 2.36               | 6.10     | 2.68      | 573                 |
|           | Shimoga  | Male        | 2.38                | 5.89     | 2.44      | 2.41               | 6.04     | 2.48      | 256                 |
|           | Shimoga  | Female      | 2.45                | 5.94     | 2.48      | 2.46               | 6.06     | 2.53      | 105                 |
|           | Shimoga  | Average     | 2.40                | 5.91     | 2.45      | 2.43               | 6.04     | 2.50      | 361                 |
| Kalburgi  | Raichur  | Male        | 2.34                | 5.72     | 2.55      | 2.43               | 5.76     | 2.60      | 418                 |
|           | Raichur  | Female      | 2.37                | 5.50     | 2.50      | 2.46               | 5.66     | 2.56      | 152                 |
|           | Raichur  | Average     | 2.34                | 5.66     | 2.54      | 2.44               | 5.73     | 2.59      | 570                 |

|         |         |         |      |      |      |      |      |      |      |
|---------|---------|---------|------|------|------|------|------|------|------|
|         | Bellary | Male    | 2.28 | 5.80 | 2.58 | 2.32 | 5.91 | 2.65 | 327  |
|         | Bellary | Female  | 2.30 | 5.63 | 2.60 | 2.35 | 5.75 | 2.65 | 61   |
|         | Bellary | Average | 2.28 | 5.77 | 2.59 | 2.32 | 5.88 | 2.65 | 388  |
| Mysore  | Mandya  | Male    | 2.40 | 5.99 | 2.54 | 2.44 | 6.10 | 2.60 | 1240 |
|         | Mandya  | Female  | 2.41 | 5.96 | 2.56 | 2.46 | 6.06 | 2.62 | 518  |
|         | Mandya  | Average | 2.40 | 5.99 | 2.54 | 2.45 | 6.09 | 2.60 | 1758 |
|         | Hassan  | Male    | 2.42 | 5.92 | 2.45 | 2.51 | 6.05 | 2.49 | 863  |
|         | Hassan  | Female  | 2.46 | 5.90 | 2.57 | 2.55 | 6.01 | 2.59 | 237  |
|         | Hassan  | Average | 2.43 | 5.92 | 2.48 | 2.52 | 6.04 | 2.51 | 1100 |
| State   | State   | Male    | 2.36 | 5.86 | 2.53 | 2.42 | 5.96 | 2.58 | 4596 |
|         |         | Female  | 2.39 | 5.88 | 2.56 | 2.45 | 5.99 | 2.62 | 1314 |
|         |         | Average | 2.37 | 5.87 | 2.54 | 2.43 | 5.97 | 2.59 | 5910 |
| Control | Control | Male    | 2.35 | 5.93 | 2.54 | 2.38 | 6.08 | 2.63 | 47   |
|         |         | Female  | 2.43 | 6.00 | 2.63 | 2.50 | 6.17 | 2.67 | 12   |
|         |         | Average | 2.36 | 5.95 | 2.56 | 2.40 | 6.10 | 2.64 | 59   |

### Annexure 6: Average Milk Production (Litres) / Household /Day

| Division         | District | Male/<br>Female | Total milk yield (day) |       | % increase | Total Beneficiaries |
|------------------|----------|-----------------|------------------------|-------|------------|---------------------|
|                  |          |                 | before                 | After |            |                     |
| <b>Belgavi</b>   | Dharwad  | Male            | 2.41                   | 2.94  | 21.66      | 663                 |
|                  | Dharwad  | Female          | 2.78                   | 3.03  | 9.09       | 54                  |
|                  | Average  | Average         | 2.44                   | 2.94  | 20.58      | 717                 |
|                  | Bijapur  | Male            | 2.44                   | 2.55  | 4.51       | 374                 |
|                  | Bijapur  | Female          | 2.38                   | 2.50  | 5.08       | 69                  |
|                  | Bijapur  | Average         | 2.43                   | 2.55  | 4.59       | 443                 |
| <b>Bangalore</b> | Tumkur   | Male            | 4.69                   | 5.63  | 19.92      | 455                 |
|                  | Tumkur   | Female          | 4.83                   | 6.01  | 24.44      | 118                 |
|                  | Tumkur   | Average         | 4.72                   | 5.71  | 20.87      | 573                 |
|                  | Shimoga  | Male            | 5.78                   | 6.45  | 11.65      | 256                 |
|                  | Shimoga  | Female          | 6.09                   | 6.95  | 14.02      | 105                 |
|                  | Shimoga  | Average         | 5.87                   | 6.59  | 12.36      | 361                 |
| <b>Kalburgi</b>  | Raichur  | Male            | 3.50                   | 4.12  | 17.76      | 418                 |
|                  | Raichur  | Female          | 3.54                   | 4.06  | 14.51      | 152                 |
|                  | Raichur  | Average         | 3.51                   | 4.10  | 16.88      | 570                 |
|                  | Bellary  | Male            | 2.66                   | 3.07  | 15.33      | 327                 |
|                  | Bellary  | Female          | 2.62                   | 2.80  | 6.88       | 61                  |
|                  | Bellary  | Average         | 2.65                   | 3.02  | 14.02      | 388                 |
| <b>Mysore</b>    | Mandya   | Male            | 6.00                   | 6.82  | 13.70      | 1240                |
|                  | Mandya   | Female          | 5.93                   | 6.75  | 13.76      | 518                 |
|                  | Mandya   | Average         | 5.98                   | 6.80  | 13.72      | 1758                |
|                  | Hassan   | Male            | 7.01                   | 8.31  | 18.39      | 863                 |
|                  | Hassan   | Female          | 7.33                   | 8.66  | 18.09      | 237                 |
|                  | Hassan   | Average         | 7.08                   | 8.38  | 18.33      | 1100                |
| <b>State</b>     | State    | Male            | 4.78                   | 5.54  | 15.99      | 4596                |
|                  | State    | Female          | 5.35                   | 6.17  | 15.32      | 1314                |
|                  | State    | Average         | 4.91                   | 5.68  | 15.83      | 5910                |
| <b>Control</b>   | Control  | Male            | 3.94                   | 4.73  | 20.07      | 47                  |
| <b>Control</b>   | Control  | Female          | 4.42                   | 5.17  | 16.98      | 12                  |
|                  | Control  | Average         | 4.04                   | 4.82  | 19.38      | 59                  |



### Annexure 7: Average Annual Income from Dairying (Livestock)

| Division         | District | Male/Female | Total Annual income (Rs.) |       | % Increase | Total Beneficiaries |
|------------------|----------|-------------|---------------------------|-------|------------|---------------------|
|                  |          |             | Before                    | After |            |                     |
| <b>Belgavi</b>   | Dharwad  | Male        | 14783                     | 19839 | 34.20      | 663                 |
|                  | Dharwad  | Female      | 16933                     | 19955 | 17.84      | 54                  |
|                  | Average  | Average     | 14945                     | 19847 | 32.81      | 717                 |
|                  | Bijapur  | Male        | 15853                     | 17077 | 7.72       | 374                 |
|                  | Bijapur  | Female      | 15108                     | 16370 | 8.35       | 69                  |
|                  | Bijapur  | Average     | 15737                     | 16967 | 7.82       | 443                 |
| <b>Bangalore</b> | Tumkur   | Male        | 31215                     | 39749 | 27.34      | 455                 |
|                  | Tumkur   | Female      | 31520                     | 42675 | 35.39      | 118                 |
|                  | Tumkur   | Average     | 31278                     | 40352 | 29.01      | 573                 |
|                  | Shimoga  | Male        | 38231                     | 45552 | 19.15      | 256                 |
|                  | Shimoga  | Female      | 40102                     | 49000 | 22.19      | 105                 |
|                  | Shimoga  | Average     | 38775                     | 46555 | 20.06      | 361                 |
| <b>Kalburgi</b>  | Raichur  | Male        | 19849                     | 25956 | 30.77      | 418                 |
|                  | Raichur  | Female      | 19828                     | 25066 | 26.42      | 152                 |
|                  | Raichur  | Average     | 19843                     | 25719 | 29.61      | 570                 |
|                  | Bellary  | Male        | 17087                     | 20853 | 22.04      | 327                 |
|                  | Bellary  | Female      | 16768                     | 18954 | 7.67       | 61                  |
|                  | Bellary  | Average     | 17036                     | 20413 | 19.82      | 388                 |
| <b>Mysore</b>    | Mandya   | Male        | 42407                     | 50652 | 19.44      | 1240                |
|                  | Mandya   | Female      | 41899                     | 49955 | 19.23      | 518                 |
|                  | Mandya   | Average     | 42257                     | 50446 | 19.38      | 1758                |
|                  | Hassan   | Male        | 47431                     | 61543 | 29.75      | 863                 |
|                  | Hassan   | Female      | 50683                     | 65393 | 29.02      | 237                 |
|                  | Hassan   | Average     | 48132                     | 62372 | 29.59      | 1100                |
| <b>State</b>     | State    | Male        | 32011                     | 39790 | 24.30      | 4596                |
|                  | State    | Female      | 36255                     | 44653 | 23.16      | 1314                |
|                  | State    | Average     | 32954                     | 40871 | 24.02      | 5910                |
| <b>Control</b>   | Control  | Male        | 24425                     | 31840 | 30.36      | 47                  |
| <b>Control</b>   | Control  | Female      | 25029                     | 30617 | 22.33      | 12                  |
| <b>Control</b>   | Control  | Average     | 24548                     | 31591 | 28.69      | 59                  |



**Annexure 8: Home Produced Milk Consumed (litres) per Household per Day**

| Division         | District | Male/<br>Female | Milk used for home consumption |       | % Increase | Total Beneficiaries |
|------------------|----------|-----------------|--------------------------------|-------|------------|---------------------|
|                  |          |                 | Before                         | After |            |                     |
| <b>Belgavi</b>   | Dharwad  | Male            | 0.64                           | 0.72  | 12.58      | 663                 |
|                  | Dharwad  | Female          | 0.75                           | 0.81  | 7.41       | 54                  |
|                  | Average  | Average         | 0.65                           | 0.73  | 12.13      | 717                 |
|                  | Bijapur  | Male            | 0.54                           | 0.65  | 19.22      | 374                 |
|                  | Bijapur  | Female          | 0.58                           | 0.68  | 17.61      | 69                  |
|                  | Bijapur  | Average         | 0.55                           | 0.65  | 18.96      | 443                 |
| <b>Bangalore</b> | Tumkur   | Male            | 0.95                           | 1.19  | 25.26      | 455                 |
|                  | Tumkur   | Female          | 1.06                           | 1.25  | 18.67      | 118                 |
|                  | Tumkur   | Average         | 0.97                           | 1.20  | 23.79      | 573                 |
|                  | Shimoga  | Male            | 1.19                           | 1.37  | 14.40      | 256                 |
|                  | Shimoga  | Female          | 1.29                           | 1.48  | 14.60      | 105                 |
|                  | Shimoga  | Average         | 1.22                           | 1.40  | 14.46      | 361                 |
| <b>Kalburgi</b>  | Raichur  | Male            | 1.12                           | 1.22  | 9.27       | 418                 |
|                  | Raichur  | Female          | 1.17                           | 1.26  | 8.00       | 152                 |
|                  | Raichur  | Average         | 1.13                           | 1.23  | 8.92       | 570                 |
|                  | Bellary  | Male            | 0.60                           | 0.75  | 24.34      | 327                 |
|                  | Bellary  | Female          | 0.62                           | 0.80  | 29.16      | 61                  |
|                  | Bellary  | Average         | 0.60                           | 0.75  | 25.12      | 388                 |
| <b>Mysore</b>    | Mandya   | Male            | 0.92                           | 1.17  | 27.53      | 1240                |
|                  | Mandya   | Female          | 0.91                           | 1.17  | 28.98      | 518                 |
|                  | Mandya   | Average         | 0.92                           | 1.17  | 27.96      | 1758                |
|                  | Hassan   | Male            | 1.33                           | 1.44  | 8.10       | 863                 |
|                  | Hassan   | Female          | 1.26                           | 1.36  | 8.26       | 237                 |
|                  | Hassan   | Average         | 1.31                           | 1.42  | 8.13       | 1100                |
| <b>State</b>     | State    | Male            | 0.94                           | 1.10  | 17.22      | 4596                |
|                  | State    | Female          | 1.01                           | 1.19  | 18.07      | 1314                |
|                  | State    | Average         | 0.95                           | 1.12  | 17.42      | 5910                |
| <b>Control</b>   | Control  | Male            | 1.01                           | 1.18  | 16.32      | 47                  |
| <b>Control</b>   | Control  | Female          | 1.17                           | 1.29  | 10.71      | 12                  |
| <b>Control</b>   | Control  | Average         | 1.04                           | 1.20  | 15.04      | 59                  |





**Annexure 9: Images/ Pictures of Field level Data Collection**









